

# **Demens og plejehjem Lolland kommune**

**Baggrunds fakta og figurer  
Kommunalvalg 2021**

# Fakta om demenssygdom i Lolland kommune



Der bor 935 mennesker på eller over 60 år med en demenssygdom i Lolland kommune. Om fire år vil der være 1.027 og i 2030 1.151



Antallet af mennesker med demenssygdom i Lolland kommune vil stige med 10 procent i næste valgperiode 2021-2025



Omkring 3.500 borgere i Lolland kommune er nære pårørende\* til et menneske med demenssygdom



Hver femte vælger til kommunalvalget i Lolland kommune er i familie med, ven til, nabo med eller kender et menneske med demenssygdom

# Fakta om plejehjem i Lolland kommune



I Lolland kommune bor 364 mennesker på plejehjem. 80 procent af disse - svarende til 291 har eller formodes at have en demenssygdom



Antallet af demenspatienter på plejehjem vil stige til 320 allerede om fire år og i 2030 vil der bo 359 demenspatienter på plejehjem i Lolland kommune



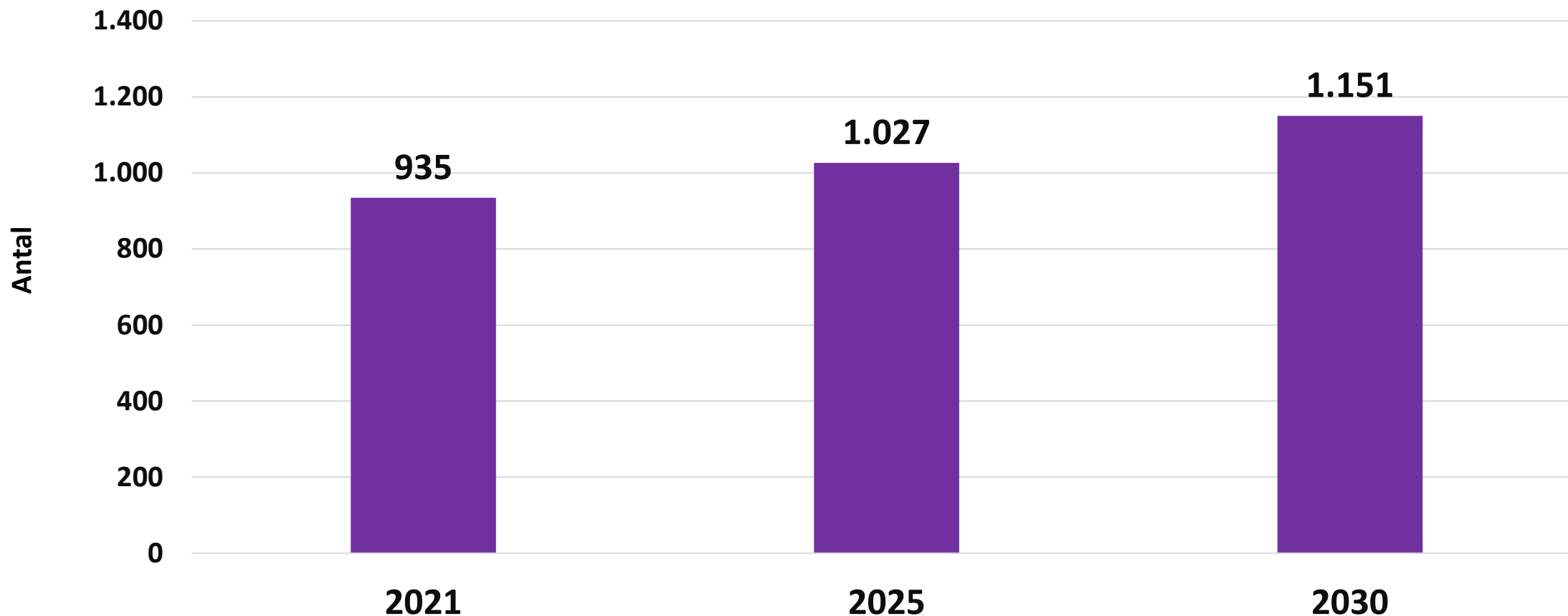
En nattevagt i Lolland kommune skal passe 19 plejehjemsbeboer alene. Det svarer til 3 mere end gennemsnittet i de ti bedst normerede kommuner i Danmark \*



De samlede omkostninger til demenspatienter på plejehjem i Lolland kommune løber op i 126 millioner kroner om året. I 2030 vil omkostningerne alt andet lige være steget til 155 millioner kroner

# Demens i Lolland

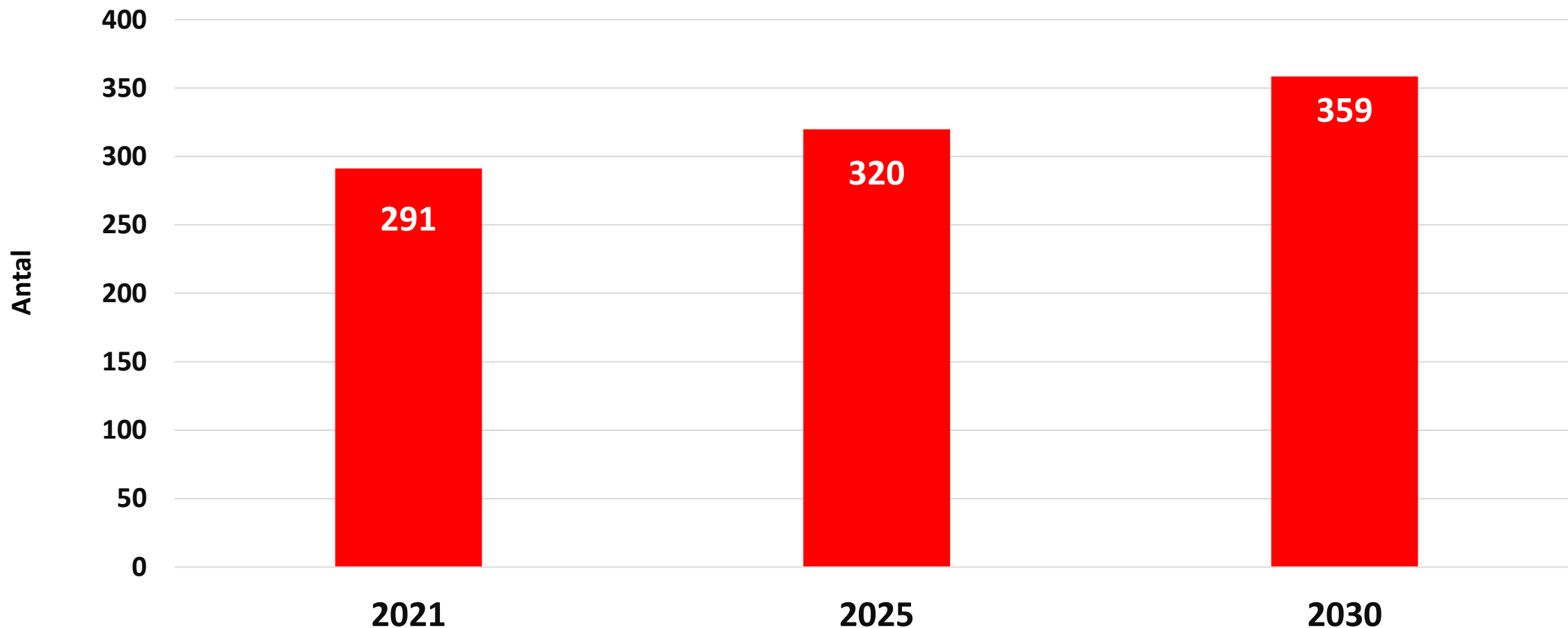
## Mennesker med demenssygdom over 60 år i Lolland kommune 2021-2030



Kilde: Alzheimerforeningen på baggrund af data fra Danmarks Statistik og Alzheimer Europe

# Demens på plejehjem i Lolland

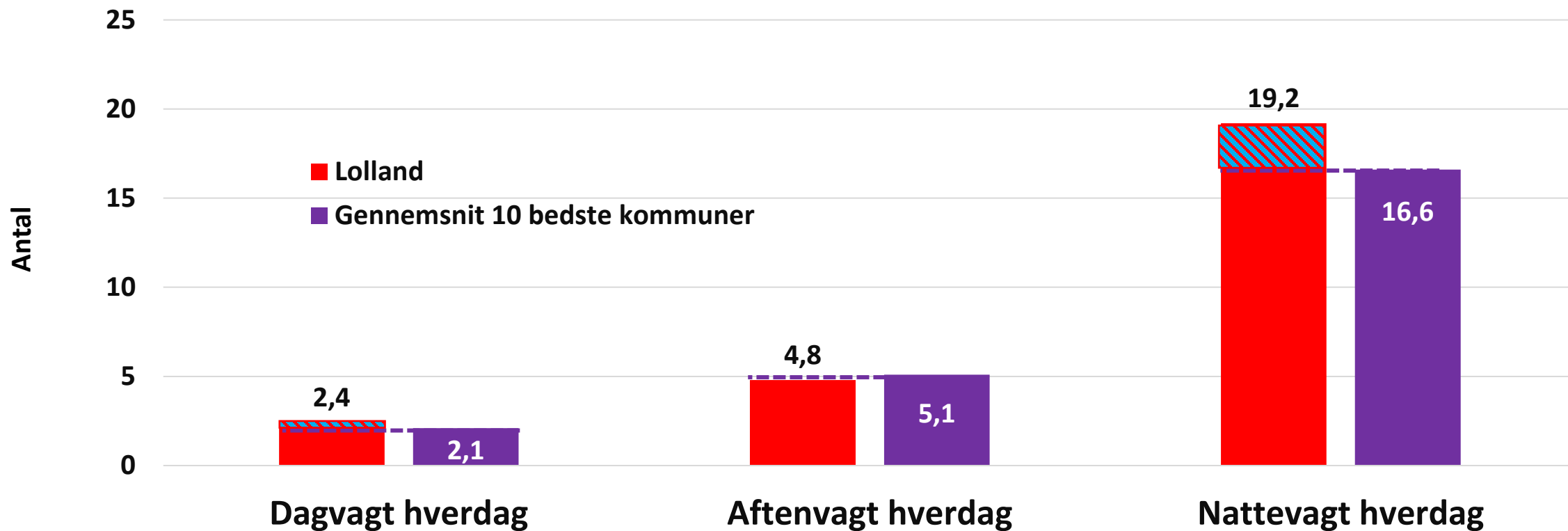
## Demenspatienter på plejehjem i Lolland kommune 2021-2030



Kilde: Alzheimerforeningen på baggrund af data fra Plejehjemsoversigten, Danmarks Statistik og Alzheimer Europe

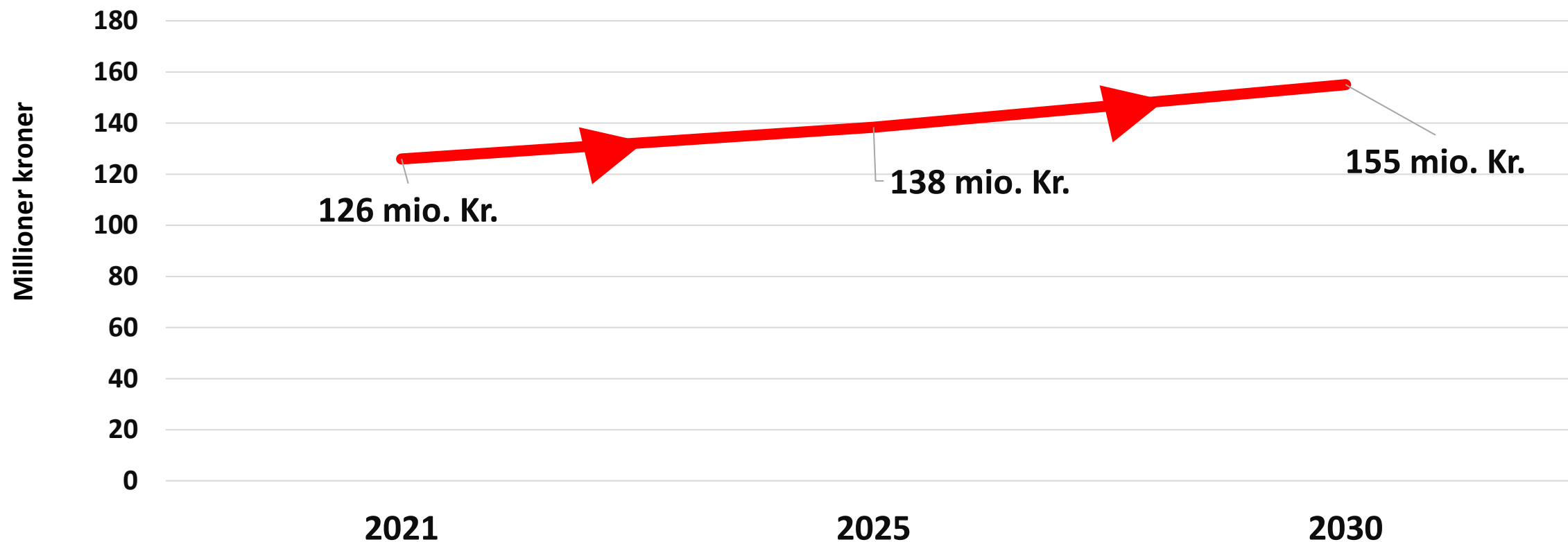
# Plejhjemsbeboere pr. ansat i Lolland

Plejhjemsbeboere pr. medarbejder i Lolland kommune (lavest er bedst for demenspatienter)



# Udgifter til demens på plejehjem i Lolland

Udgifter til demenspatienter på plejehjem i Lolland kommune 2021-2030 (mio kr./år)



# Kilder og forklaring

Alle tal og beregninger i dette dokument stammer fra Danmarks Statistiks befolkningsfremskrivninger for den pågældende kommune. Antallet af mennesker med demens, pårørende, demenspatienter på plejehjem og økonomi er beregnet på baggrund af danske og internationale offentliggjorte data om gennemsnit for hele befolkningen og derefter udregnet i forhold til antallet af indbyggere fordelt på alder i den pågældende kommune. Eventuelle andre forskelle i befolknings sammensætningen er ikke indregnet. Alzheimerforening-en har benytte følgende kilder:

- Antallet af mennesker med demenssygdom er udregnet på baggrund af Danmarks Statistiks befolkningsfremskrivninger (FRKM121) samt seneste videnskabelige data om forekomsten (prævalens) af demenssygdomme blandt personer over 60 år i Europa offentliggjort i Alzheimer Europes Yearbook 2019 - *Estimating the prevalence of dementia in Europe* (2020). Der findes ikke tilsvarende data om prævalens for personer under 60 år.
- Antallet af pårørende, venner, naboer, kollegaer og vælgere er udregnet på baggrund af data fra Danmarks Statistiks befolkningsfremskrivning (FRKM121) samt en undersøgelse af relationer til mennesker med demens i et repræsentativt udsnit af den danske befolkning over 18 år foretaget af Yougov 2019 for Alzheimerforeningen. To andre befolkningsundersøgelser (Megafon (2021) og Epinion (2020) er kommet med tilsvarende data.
- Antallet af plejehjemsboere er hentet fra Plejehjemsoversigten.dk (2019 tal). Det antages på baggrund af data fra Datasundhedsstyrelsen og flere kommunale opgørelser, at ca. 80 procent af alle plejehjemsboere har en demensdiagnose eller tilsvarende kognitive udfordring. Fremskrivningerne er udregnet på baggrund af data fra Danmarks Statistik befolkningsfremskrivninger (FRMK121)
- Normeringerne er hentet fra Det Nationale Forsknings- og Analysecenter for Velfærd (VIVE) rapport: *Normeringer på danske plejehjem* (2020). Beregningerne af gennemsnittet i de ti bedst normerede kommuner er foretaget af Alzheimerforeningen på baggrund af data fra VIVE's rapport.
- Beregninger af økonomi er foretaget af Alzheimerforeningen på baggrund af beregninger fra Kommunernes Landsforening af gennemsnitsudgifter pr. borger til behandling og plejeopgaver fordelt på aldersgrupper i KL: *En Reform af Sundhedsvæsenet haster* (2019) samt Danmarks Statistiks befolkningsfremskrivninger (FRKM121).



# Kontakt og yderligere oplysninger



Spørgsmål om datagrundlaget og beregningerne af disse tal kan rettes til Alzheimerforeningens landssekretariat

**Alzheimerforeningen**  
**Løngangstræde 25, 1468 Lolland K**  
**Tel: 3940 0488**  
**Mail: [post@alzheimer.dk](mailto:post@alzheimer.dk)**  
**[www.alzheimer.dk](http://www.alzheimer.dk)**