

Demens og plejehjem Skive kommune

Baggrundsfakta og figurer
Kommunalvalg 2021

Fakta om demenssygdom i Skive



Der bor ca. **870 mennesker på eller over 60 år med en demenssygdom i Skive kommune. Om fire år vil der være 980 og i 2030 1.130**



Antallet af mennesker med demenssygdom i Skive kommune vil stige med **12 procent i næste valgperiode 2021-2025**



Ca. **3.800 borgere i Skive kommune er nære pårørende*** til et menneske med demenssygdom



Hver femte vælger til kommunalvalget i Skive kommune er i familie med, ven til, nabo med eller kender et menneske med demenssygdom

Fakta om plejehjem i Skive kommune



I Skive kommune bor ca. 485 mennesker på plejehjem. 80 procent af disse - svarende til ca. **390** - har eller formodes at have en **demenssygdom**



Antallet af demenspatienter på plejehjem vil stige til ca. **440 allerede om fire år** og i 2030 vil der bo godt 500 demenspatienter på plejehjem i Skive kommune



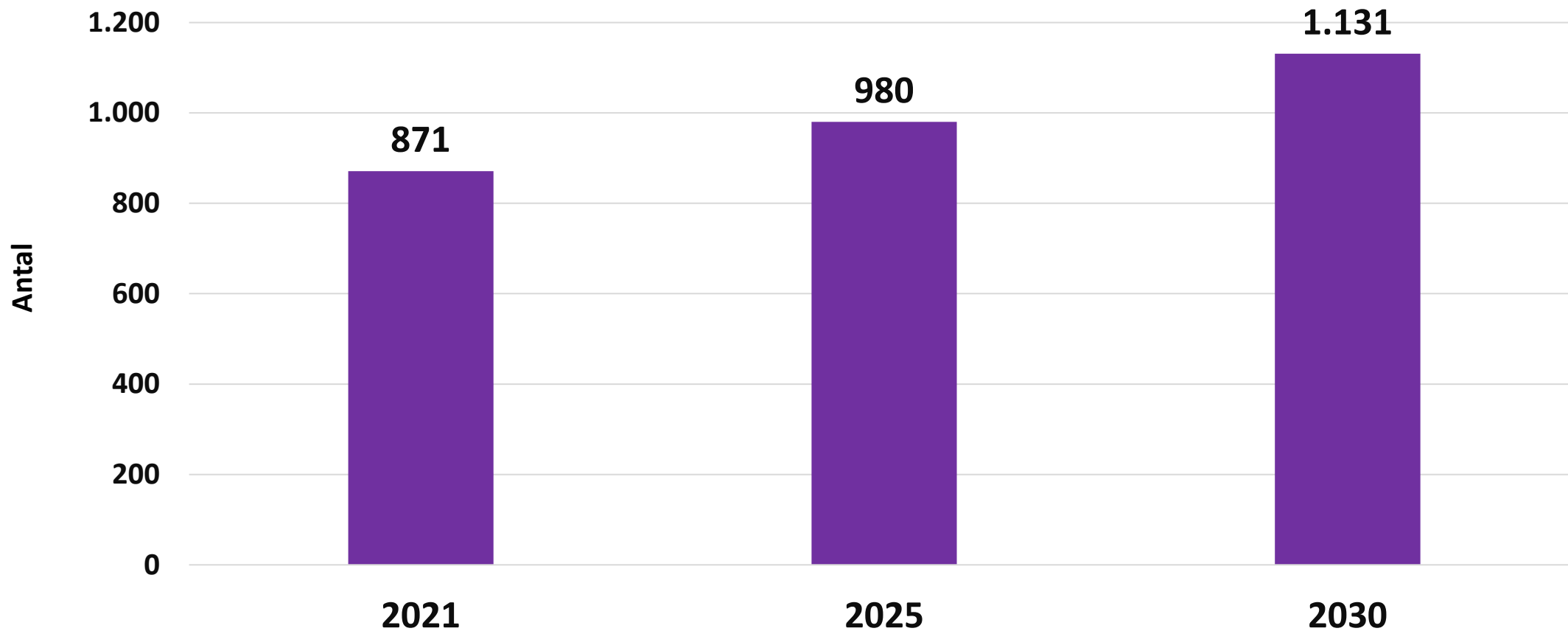
En **nattevagt i Skive kommune skal passe 18** plejehjemsbeboer alene. Det er én flere end gennemsnittet i de ti bedst normerede kommuner i Danmark



De samlede **omkostninger til demenspatienter på plejehjem** i Skive kommune løber op i næsten **170 millioner kroner om året**. I 2030 vil omkostningerne alt andet lige være steget til 220 millioner kroner

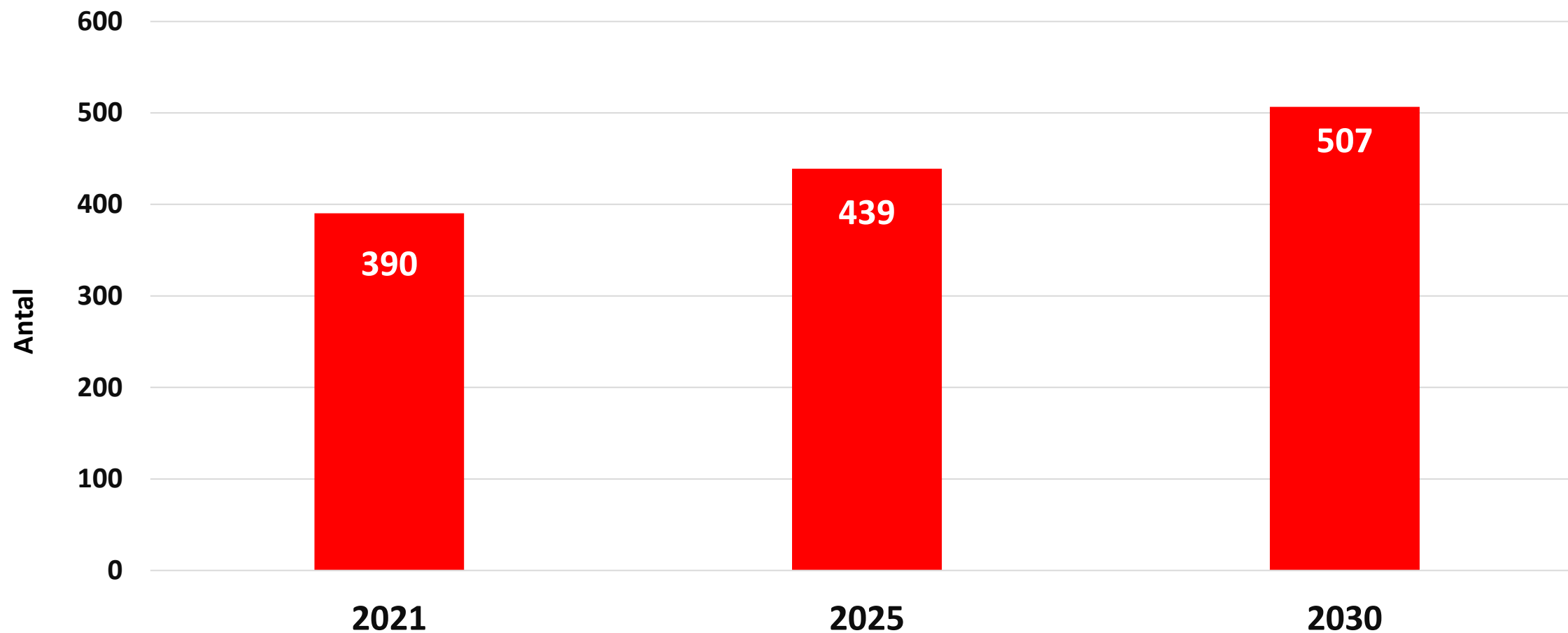
Demens i Skive

Mennesker med demenssygdom over 60 år i Skive kommune 2021-2030



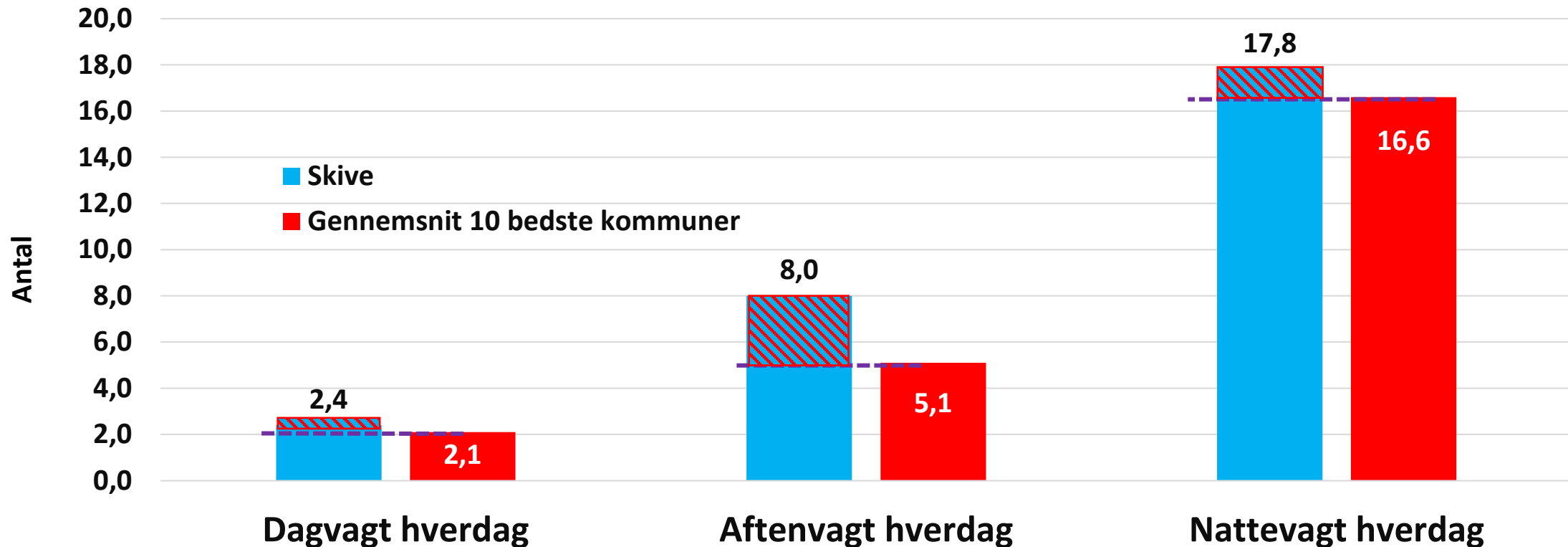
Demens på plejehjem i Skive

Demenspatienter på plejehjem i Skive kommune 2021-2030



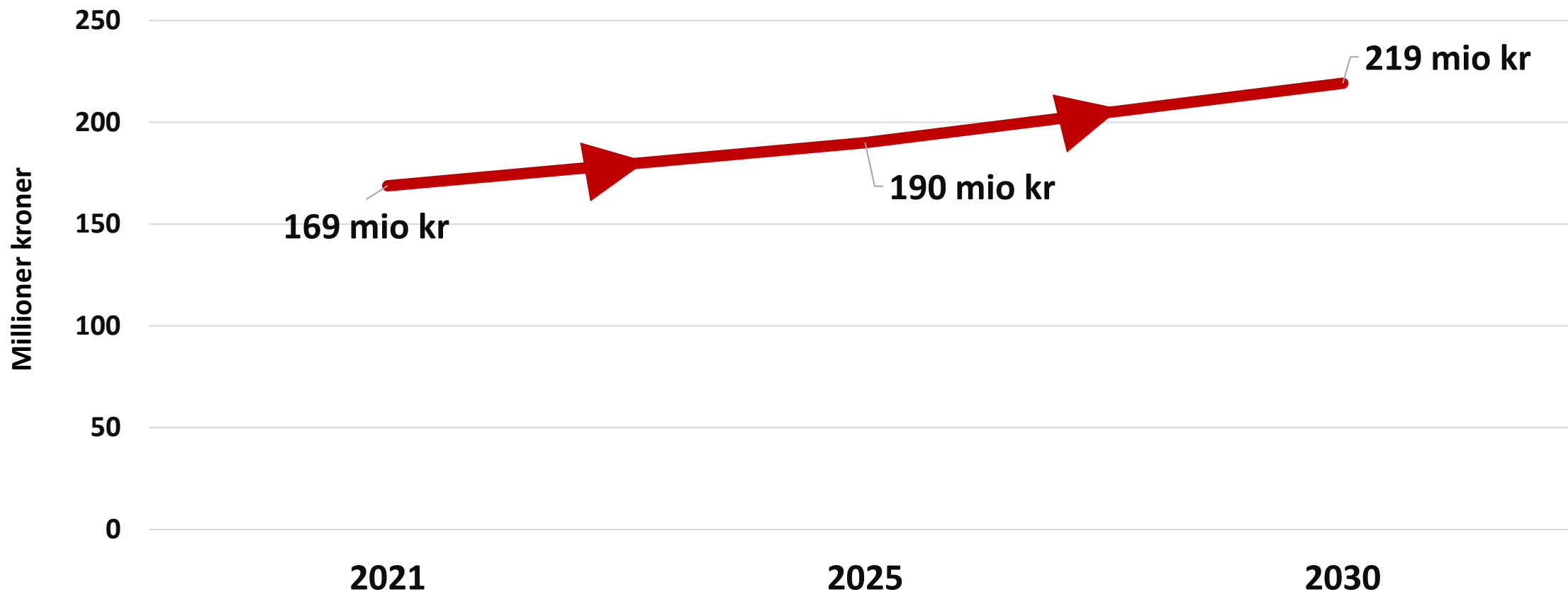
Plejhjemsbeboere pr. ansat i Skive

Plejhjemsbeboere pr. medarbejder i Skive kommune (lavest er bedst for demenspatienter)



Udgifter til demens på plejehjem i Skive

Udgifter til demenspatienter på plejehjem i Skive kommune 2021-2030
(mio kr./år)



Kilder og forklaring

Alle tal og beregninger i dette dokument stammer fra Danmarks Statistiks befolkningsfremskrivninger for den pågældende kommune. Antallet af mennesker med demens, pårørende, demenspatienter på plejehjem og økonomi er beregnet på baggrund af danske og internationale offentliggjorte data om gennemsnit for hele befolkningen og derefter udregnet i forhold til antallet af indbyggere fordelt på alder i den pågældende kommune. Eventuelle andre forskelle i befolknings sammensætningen er ikke indregnet. Alzheimerforeningen har benyttet følgende kilder:

- Antallet af mennesker med demenssygdom er udregnet på baggrund af Danmarks Statistiks befolkningsfremskrivninger (FRKM121) samt seneste videnskabelige data om forekomsten (prævalens) af demenssygdomme blandt personer over 60 år i Europa offentliggjort i Alzheimer Europes Yearbook 2019 - *Estimating the prevalence of dementia in Europe* (2020).
- Antallet af pårørende, venner, naboer, kollegaer og vælgere er udregnet på baggrund af data fra Danmarks Statistiks befolkningsfremskrivning (FRKM121) samt en undersøgelse af relationer til mennesker med demens i et repræsentativt udsnit af den danske befolkning over 18 år foretaget af Yougov 2019 for Alzheimerforeningen. To andre befolkningsundersøgelser (Megafon (2021) og Epinion (2020)) er kommet med tilsvarende data.
- Antallet af plejehjemsboere er hentet fra Plejehjemsoversigten.dk (2019). Det antages på baggrund af data fra Datasundhedsstyrelsen og flere kommunale opgørelser, at ca. 80 procent af alle plejehjemsbeboere har en demensdiagnose eller tilsvarende kognitive udfordring. Fremskrivningerne er udregnet på baggrund af data fra Danmarks Statistik befolkningsfremskrivninger (FRMK121)
- Normeringerne er hentet fra Det Nationale Forsknings- og Analysecenter for Velfærd (VIVE) rapport: *Normeringer på danske plejehjem* (2020). Beregningerne af gennemsnittet i de ti bedst normerede kommuner er foretaget af Alzheimerforeningen på baggrund af data fra VIVE's rapport.
- Beregninger af økonomi er foretaget af Alzheimerforeningen på baggrund af beregninger fra Kommunernes Landsforening af gennemsnitsudgifter pr. borger til behandling og plejeopgaver fordelt på aldersgrupper i KL: *En Reform af Sundhedsvæsenet haster* (2019) samt Danmarks Statistiks befolkningsfremskrivninger (FRKM121).

Kontakt og yderligere oplysninger



Spørgsmål om datagrundlaget og beregningerne af disse tal kan rettes til Alzheimerforeningens landssekretariat

Alzheimerforeningen
Løngangstræde 25, 1468 København K
Tel: 3940 0488
Mail: post@alzheimer.dk
www.alzheimer.dk