

Demens og plejehjem Frederiksberg kommune

Baggrundsfakta og figurer
Kommunalvalg 2021

Fakta om demens i Frederiksberg kommune



Der bor **1.513 mennesker på eller over 60 år med en demenssygdom** i Frederiksberg kommune. I 2025 vil der være 1.613 og om tyve år 2.112



Antallet af mennesker med demenssygdom i Frederiksberg kommune vil stige med **7 procent i næste valgperiode 2021-2025**



Flere end **8.000 borgere i Frederiksberg kommune er nære pårørende*** til et menneske med demenssygdom



Hver femte vælger til kommunalvalget i Frederiksberg kommune er i familie med, ven til, nabo med eller kender et menneske med demenssygdom

Fakta om plejehjem i Frederiksberg kommune



I Frederiksberg kommune bor 950 mennesker på plejehjem. 80 procent af disse - svarende til **760** - har eller formodes at have en **demenssygdom**



Antallet af demenspatienter på plejehjem vil stige til **810 allerede om fire år** og om tyve år vil der bo 1.063 demenspatienter på plejehjem i Frederiksberg kommune



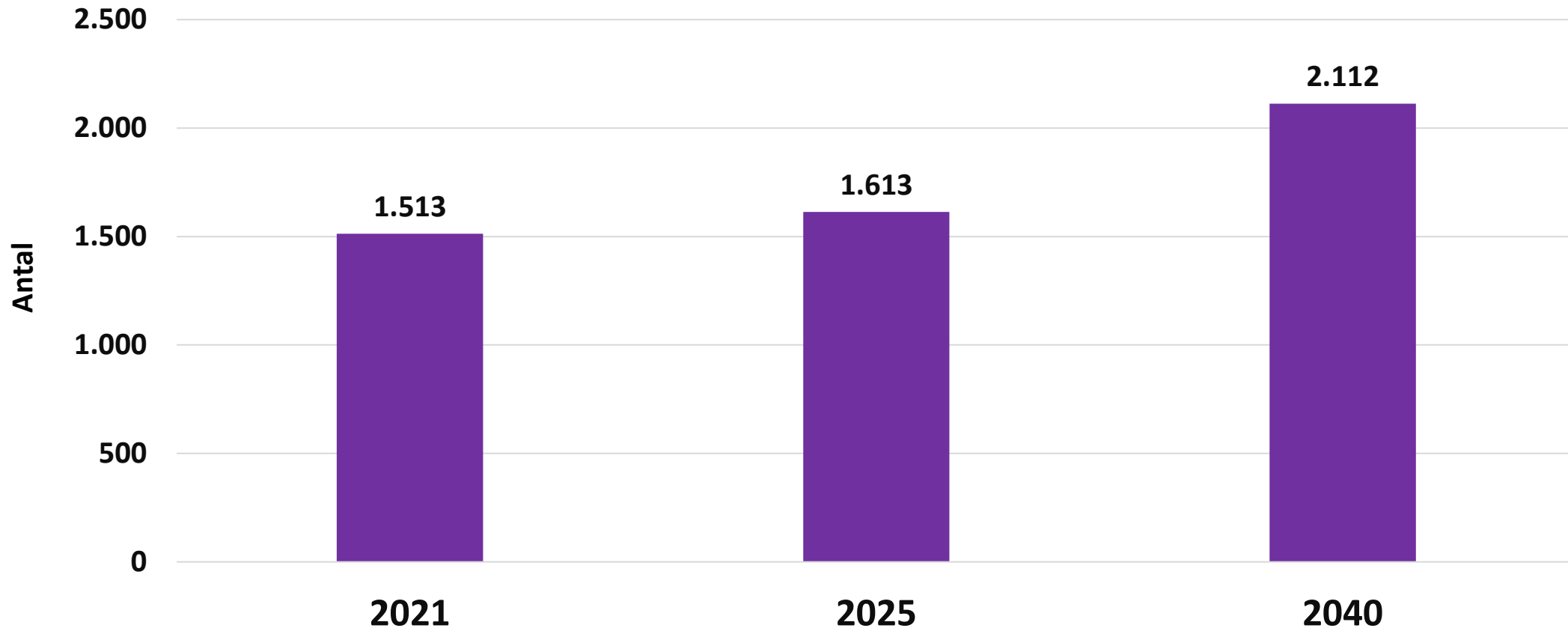
En **nattevagt** i Frederiksberg kommune skal passe flere end **26** plejehjemsbeboere alene. Det er **10 flere** end gennemsnittet i de ti bedst normerede kommuner i Danmark



De samlede **omkostninger til demenspatienter på plejehjem** i Frederiksberg kommune løber op i **329 millioner kroner om året**. I 2040 vil omkostningerne alt andet lige være steget til 460 millioner kroner

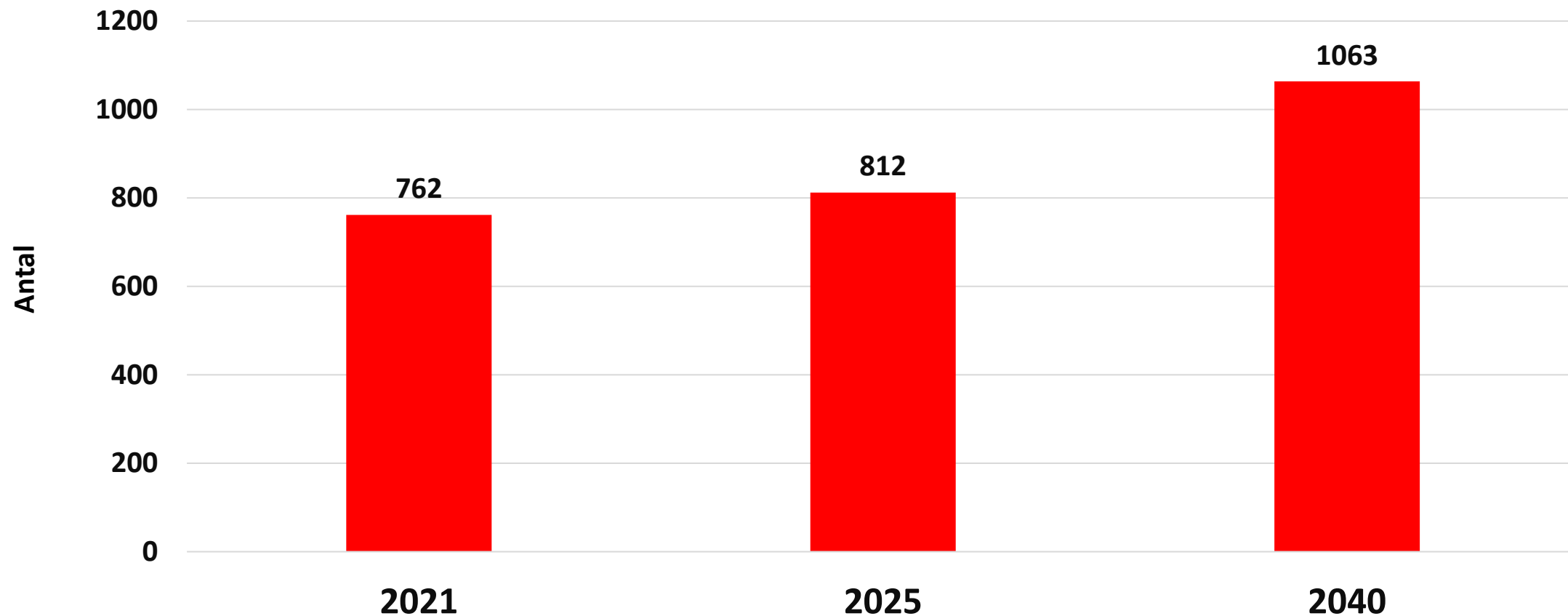
Demens i Frederiksberg

Mennesker med demenssygdom over 60 år i Frederiksberg kommune 2021-2040



Demens på plejehjem i Frederiksberg

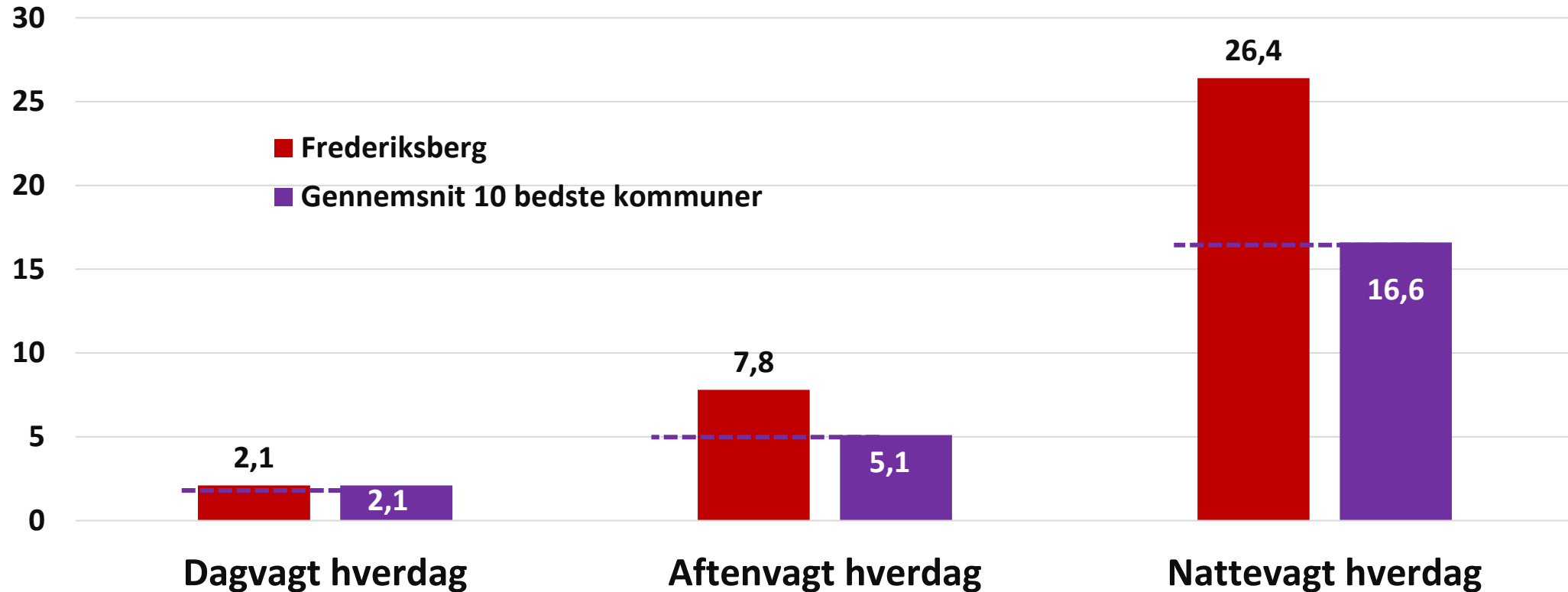
Demenspatienter på plejehjem i Frederiksberg kommune
2021-2040



Kilde: Alzheimerforeningen på baggrund af data fra Plejehjemsoversigten, Danmarks Statistik og Alzheimer Europe

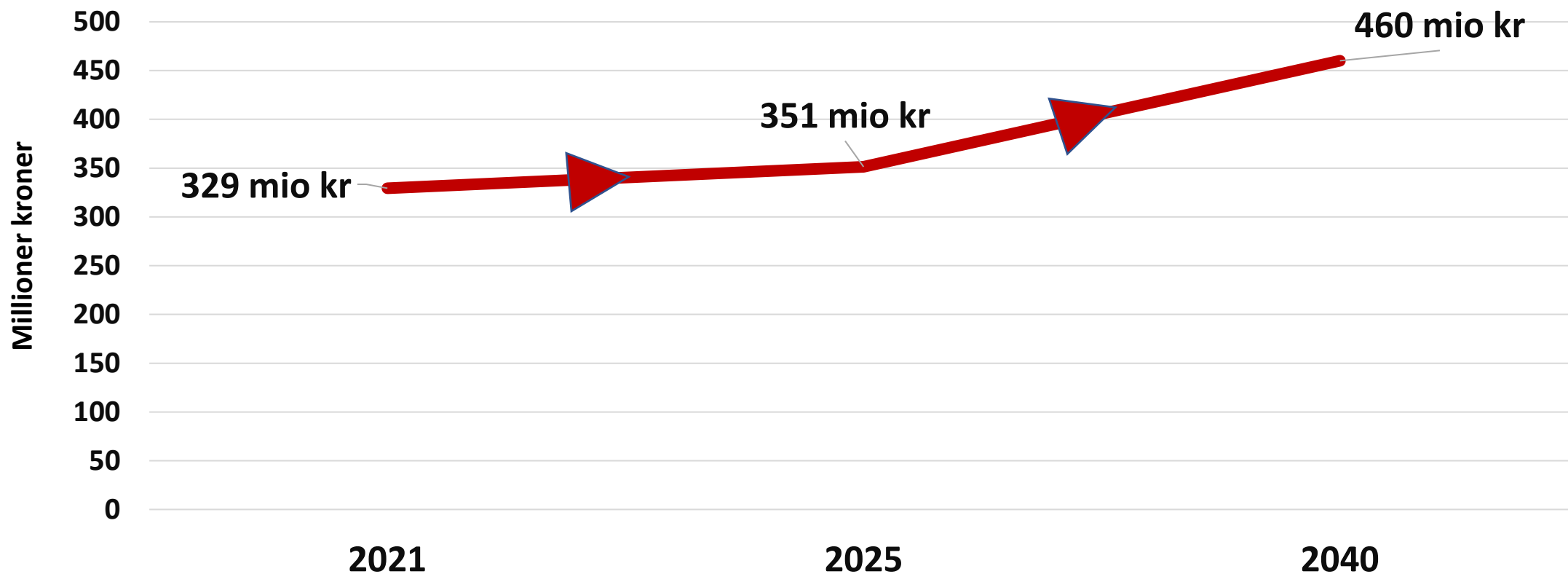
Medarbejder pr. beboer i Frederiksberg

Plejhjemsbeboer pr. medarbejder i Frederiksberg kommune (lavest er bedst for demenspatienter)



Udgifter til demens på plejehjem i Frederiksberg

Udgifter til demenspatienter på plejehjem i Frederiksberg kommune
2021-2040 (mio kr./år)



Kilder og forklaring

Alle tal og beregninger i dette dokument stammer fra Danmarks Statistiks befolkningsfremskrivninger for den pågældende kommune. Antallet af mennesker med demens, pårørende, demenspatienter på plejehjem og økonomi er beregnet på baggrund af danske og internationale offentliggjorte data om gennemsnit for hele befolkningen og derefter udregnet i forhold til antallet af indbyggere fordelt på alder i den pågældende kommune. Eventuelle andre forskelle i befolknings sammensætningen er ikke indregnet. Alzheimerforeningen har benyttet følgende kilder:

- Antallet af mennesker med demenssygdom er udregnet på baggrund af Danmarks Statistiks befolkningsfremskrivninger (FRKM121) samt seneste videnskabelige data om forekomsten (prævalens) af demenssygdomme blandt personer over 60 år i Europa offentliggjort i Alzheimer Europes Yearbook 2019 - *Estimating the prevalence of dementia in Europe (2020)*. Der findes ikke tilsvarende data om prævalens for personer under 60 år.
- Antallet af pårørende, venner, naboer, kollegaer og vælgere er udregnet på baggrund af data fra Danmarks Statistiks befolkningsfremskrivning (FRKM121) samt en undersøgelse af relationer til mennesker med demens i et repræsentativt udsnit af den danske befolkning over 18 år foretaget af Yougov 2019 for Alzheimerforeningen. To andre befolkningsundersøgelser (Megafon (2021) og Epinion (2020) er kommet med tilsvarende data.
- Antallet af plejehjemsboere er hentet fra Plejehjemsoversigten.dk (2019 tal). Det antages på baggrund af data fra Datasundhedsstyrelsen og flere kommunale opgørelser, at ca. 80 procent af alle plejehjemsbeboere har en demensdiagnose eller tilsvarende kognitive udfordring. Fremskrivningerne er udregnet på baggrund af data fra Danmarks Statistik befolkningsfremskrivninger (FRKM121)
- Normeringerne er hentet fra Det Nationale Forsknings- og Analysecenter for Velfærd (VIVE) rapport: *Normeringer på danske plejehjem (2020)*. Beregningerne af gennemsnittet i de ti bedst normerede kommuner er foretaget af Alzheimerforeningen på baggrund af data fra VIVE's rapport.
- Beregninger af økonomi er foretaget af Alzheimerforeningen på baggrund af beregninger fra Kommunernes Landsforening af gennemsnitsudgifter pr. borger til behandling og plejeopgaver fordelt på aldersgrupper i KL: *En Reform af Sundhedsvæsenet haster (2019)* samt Danmarks Statistiks befolkningsfremskrivninger (FRKM121).

Kontakt og yderligere oplysninger



Spørgsmål om datagrundlaget og beregningerne af disse tal kan rettes til Alzheimerforeningens landssekretariat

Alzheimerforeningen
Løngangstræde 25, 1468 København K
Tel: 3949 0488
Mail: post@alzheimer.dk
www.alzheimer.dk