

# Demens og plejehjem Randers kommune

Baggrundsfakta og figurer  
Kommunalvalg 2021

# Fakta om demenssygdom i Randers



Der bor ca. **1.590 mennesker på eller over 60 år med en demenssygdom** i Randers kommune. Om fire år vil der være **1.800** og i 2030 **2.100**



Antallet af mennesker med demenssygdom i Randers kommune vil stige med **13 procent i næste valgperiode 2021-2025**



Ca. **8.000 borgere i Randers kommune er nære pårørende\*** til et menneske med demenssygdom



**Hver femte vælger til kommunalvalget** i Randers kommune er i familie med, ven til, nabo med eller kender et menneske med demenssygdom

# Fakta om plejehjem i Randers kommune



I Randers kommune bor 855 mennesker på plejehjem. 80 procent af disse - svarende til ca. **684** - har eller formodes at have en **demenssygdom**



Antallet af demenspatienter på plejehjem vil stige til **775 allerede om fire år** og i 2030 vil der bo 900 demenspatienter på plejehjem i Randers kommune



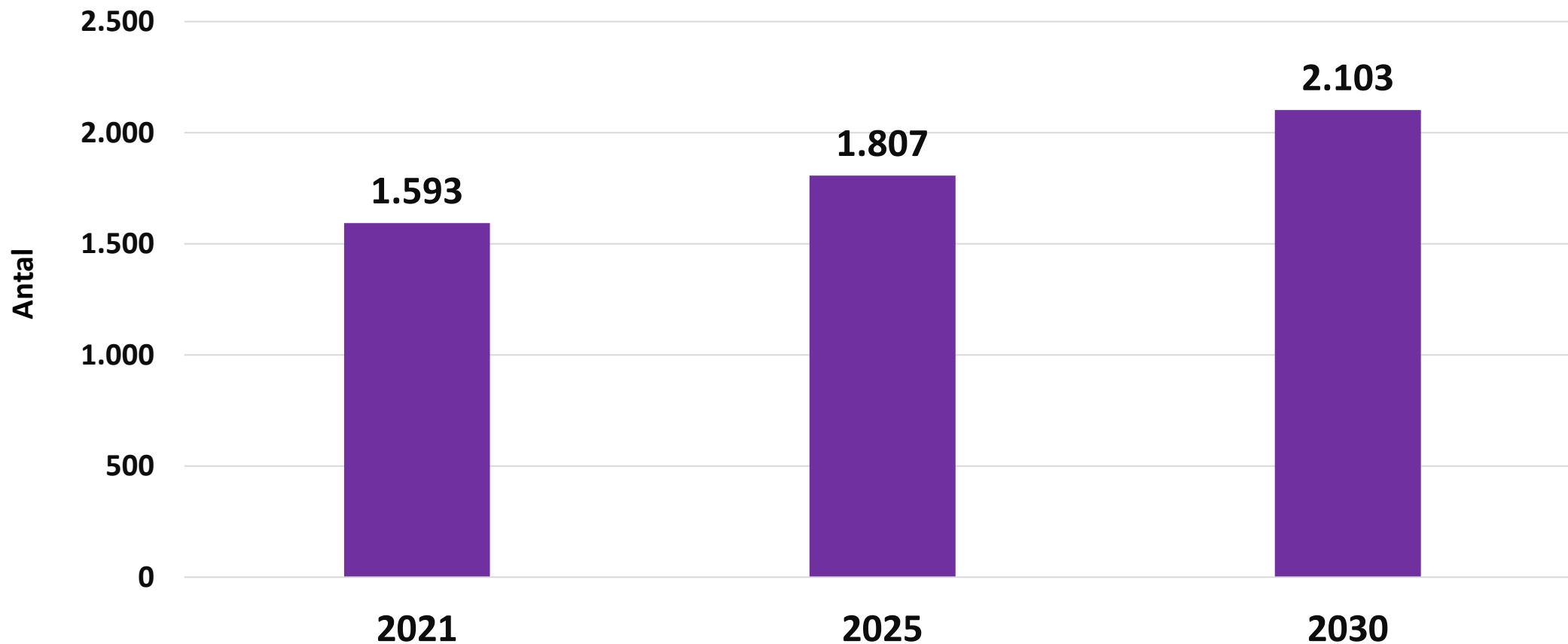
En **nattevagt i Randers kommune skal passe godt 26** plejehjemsbeboere alene. Det er 10 flere end gennemsnittet i de ti bedst normerede kommuner i Danmark



De samlede **omkostninger til demenspatienter på plejehjem** i Randers kommune løber op i næsten **300 millioner kroner om året**. I 2030 vil omkostningerne alt andet lige være steget til 390 millioner kroner

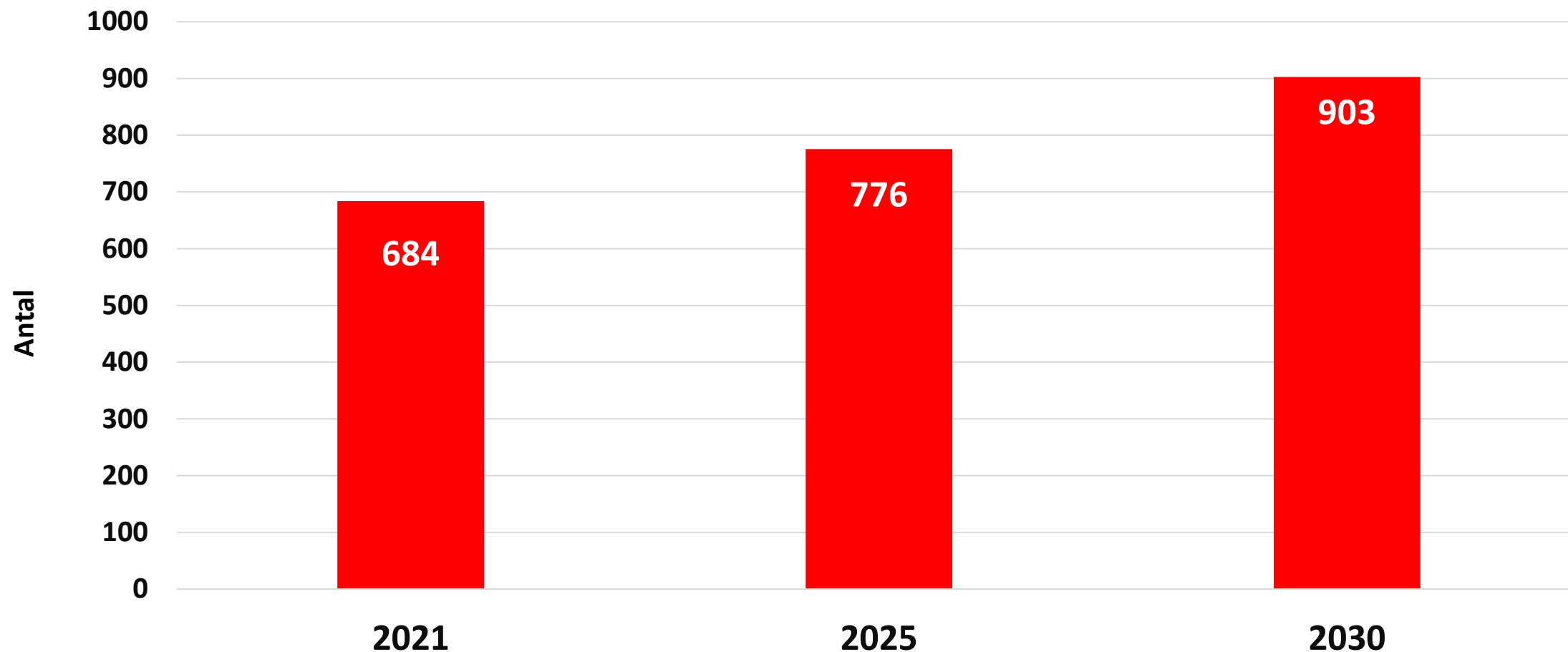
# Demens i Randers

## Mennesker med demenssygdom over 60 år i Randers kommune 2021-2030



# Demens på plejehjem i Randers

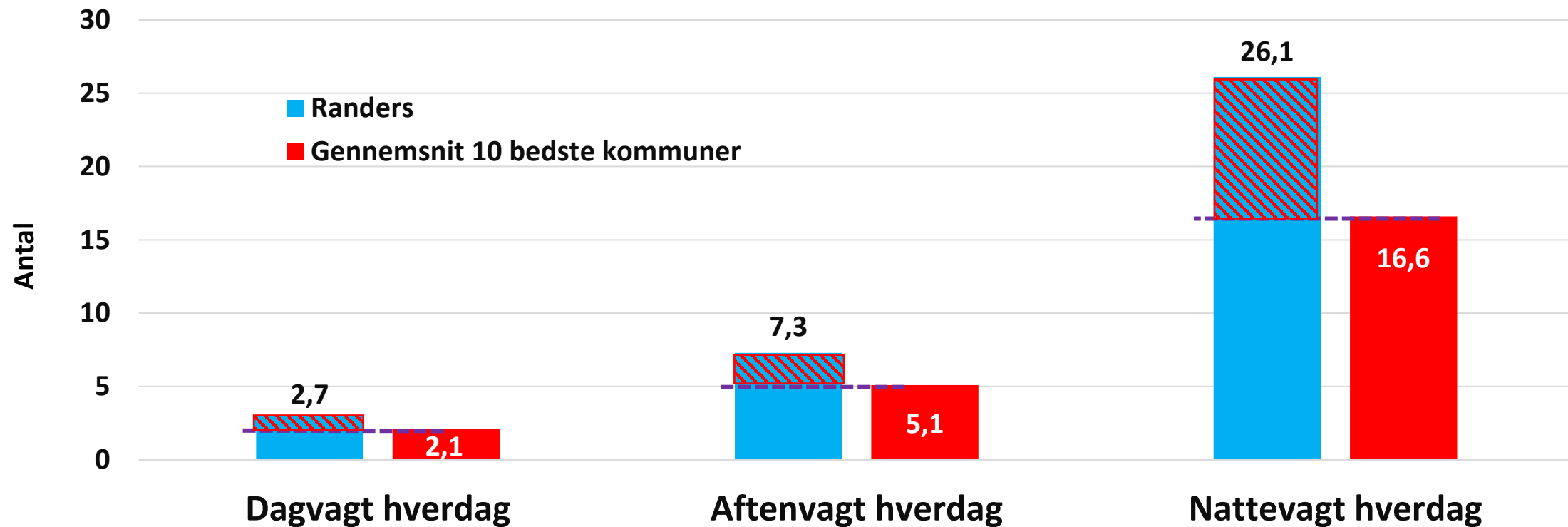
## Demenspatienter på plejehjem i Randers kommune 2021-2030



Kilde: Alzheimerforeningen på baggrund af data fra Plejehjemsoversigten, Danmarks Statistik og Alzheimer Europe

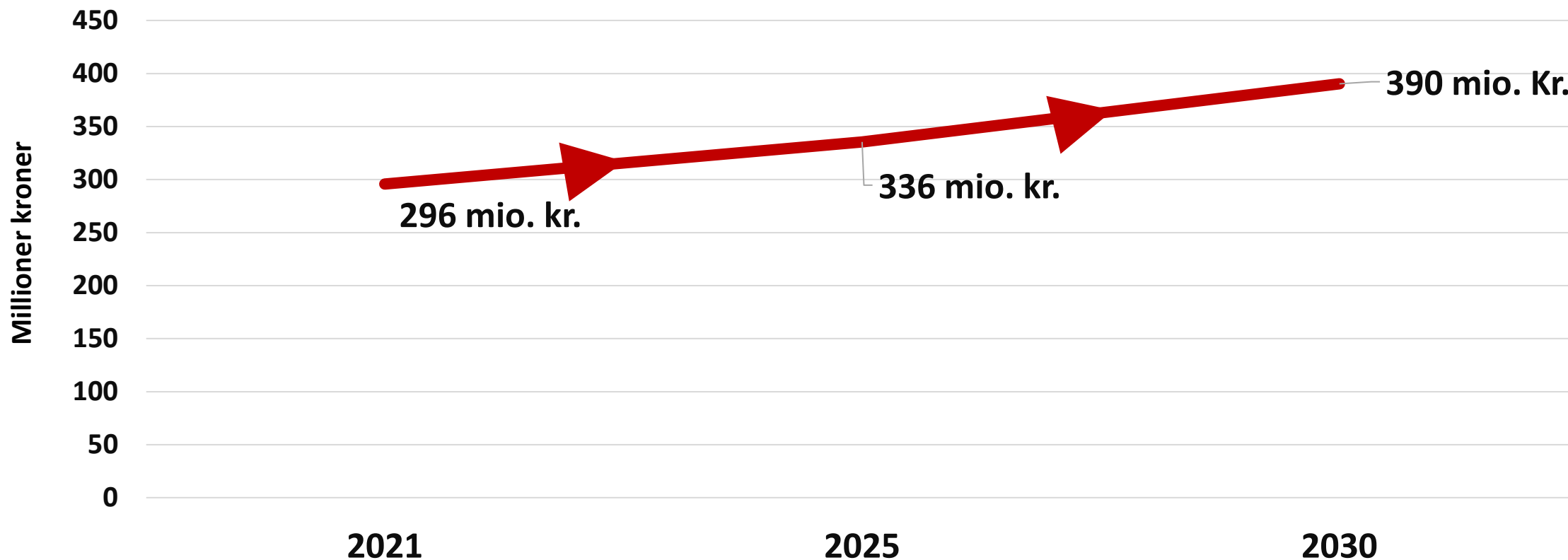
# Plejhjemsbeboere pr. ansat i Randers

## Plejhjemsbeboere pr. medarbejder i Randers kommune (lavest er bedst for demenspatienter)



# Udgifter til demens på plejehjem i Randers

Udgifter til demenspatienter på plejehjem i Randers kommune 2021-2030 (mio kr./år)



# Kilder og forklaring

Alle tal og beregninger i dette dokument stammer fra Danmarks Statistiks befolkningsfremskrivninger for den pågældende kommune. Antallet af mennesker med demens, pårørende, demenspatienter på plejehjem og økonomi er beregnet på baggrund af danske og internationale offentliggjorte data om gennemsnit for hele befolkningen og derefter udregnet i forhold til antallet af indbyggere fordelt på alder i den pågældende kommune. Eventuelle andre forskelle i befolknings sammensætningen er ikke indregnet. Alzheimerforeningen har benytte følgende kilder:

- Antallet af mennesker med demenssygdom er udregnet på baggrund af Danmarks Statistiks befolkningsfremskrivninger (FRKM121) samt seneste videnskabelige data om forekomsten (prævalens) af demenssygdomme blandt personer over 60 år i Europa offentliggjort i Alzheimer Europes Yearbook 2019 - *Estimating the prevalence of dementia in Europe* (2020).
- Antallet af pårørende, venner, naboer, kollegaer og vælgere er udregnet på baggrund af data fra Danmarks Statistiks befolkningsfremskrivning (FRKM121) samt en undersøgelse af relationer til mennesker med demens i et repræsentativt udsnit af den danske befolkning over 18 år foretaget af Yougov 2019 for Alzheimerforeningen. To andre befolkningsundersøgelser (Megafon (2021) og Epinion (2020)) er kommet med tilsvarende data.
- Antallet af plejehjemsboere er hentet fra Plejehjemsoversigten.dk (2019). Det antages på baggrund af data fra Datasundhedsstyrelsen og flere kommunale opgørelser, at ca. 80 procent af alle plejehjemsbeboere har en demensdiagnose eller tilsvarende kognitive udfordring. Fremskrivningerne er udregnet på baggrund af data fra Danmarks Statistik befolkningsfremskrivninger (FRMK121)
- Normeringerne er hentet fra Det Nationale Forsknings- og Analysecenter for Velfærd (VIVE) rapport: *Normeringer på danske plejehjem* (2020). Beregningerne af gennemsnittet i de ti bedst normerede kommuner er foretaget af Alzheimerforeningen på baggrund af data fra VIVE's rapport.
- Beregninger af økonomi er foretaget af Alzheimerforeningen på baggrund af beregninger fra Kommunernes Landsforening af gennemsnitsudgifter pr. borger til behandling og plejeopgaver fordelt på aldersgrupper i KL: *En Reform af Sundhedsvæsenet haster* (2019) samt Danmarks Statistiks befolkningsfremskrivninger (FRKM121).



# Kontakt og yderligere oplysninger



Spørgsmål om datagrundlaget og beregningerne af disse tal kan rettes til Alzheimerforeningens landssekretariat

**Alzheimerforeningen**  
**Løngangstræde 25, 1468 København K**  
**Tel: 3940 0488**  
**Mail: [post@alzheimer.dk](mailto:post@alzheimer.dk)**  
**[www.alzheimer.dk](http://www.alzheimer.dk)**