

Demens og plejehjem Rebild kommune

Baggrunds fakta og figurer
Kommunalvalg 2021


Fakta om demenssygdom i Rebild kommune



Der bor **460 mennesker** på eller over 60 år med en **demenssygdom** i Rebild kommune. Om fire år vil der være **525** og i 2030 **615**



Antallet af mennesker med demenssygdom i Rebild kommune vil stige med **14 procent i næste valgperiode 2021-2025**



Næsten 2.500 borgere i Rebild kommune er nære pårørende* til et menneske med demenssygdom



Hver femte vælger til kommunalvalget i Rebild kommune er i familie med, ven til, nabo med eller kender et menneske med demenssygdom

Fakta om plejehjem i Rebild kommune



I Rebild kommune bor 265 mennesker på plejehjem. 80 procent af disse - svarende til **210 har eller formodes at have en demenssygdom**



Antallet af demenspatienter på plejehjem vil stige til **240 allerede om fire år** og i **2030 vil der bo 285** demenspatienter på plejehjem i Rebild kommune



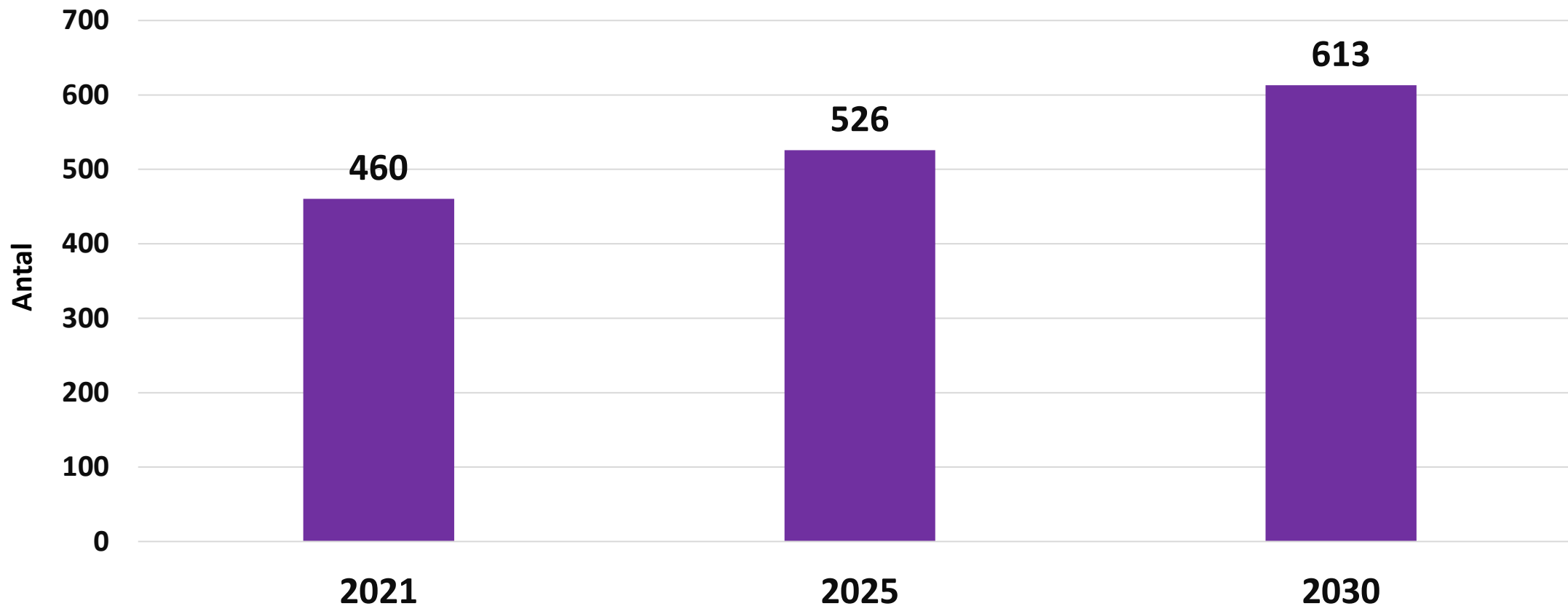
En **nattevagt i Rebild kommune skal passe 17** plejehjemsbeboer alene. Det svarer til én flere end gennemsnittet i de ti bedst normerede kommuner i Danmark *



De samlede **omkostninger til demenspatienter på plejehjem** i Rebild kommune løber op i **90 millioner kroner om året**. I 2030 vil omkostningerne alt andet lige være steget til **125 millioner kroner**

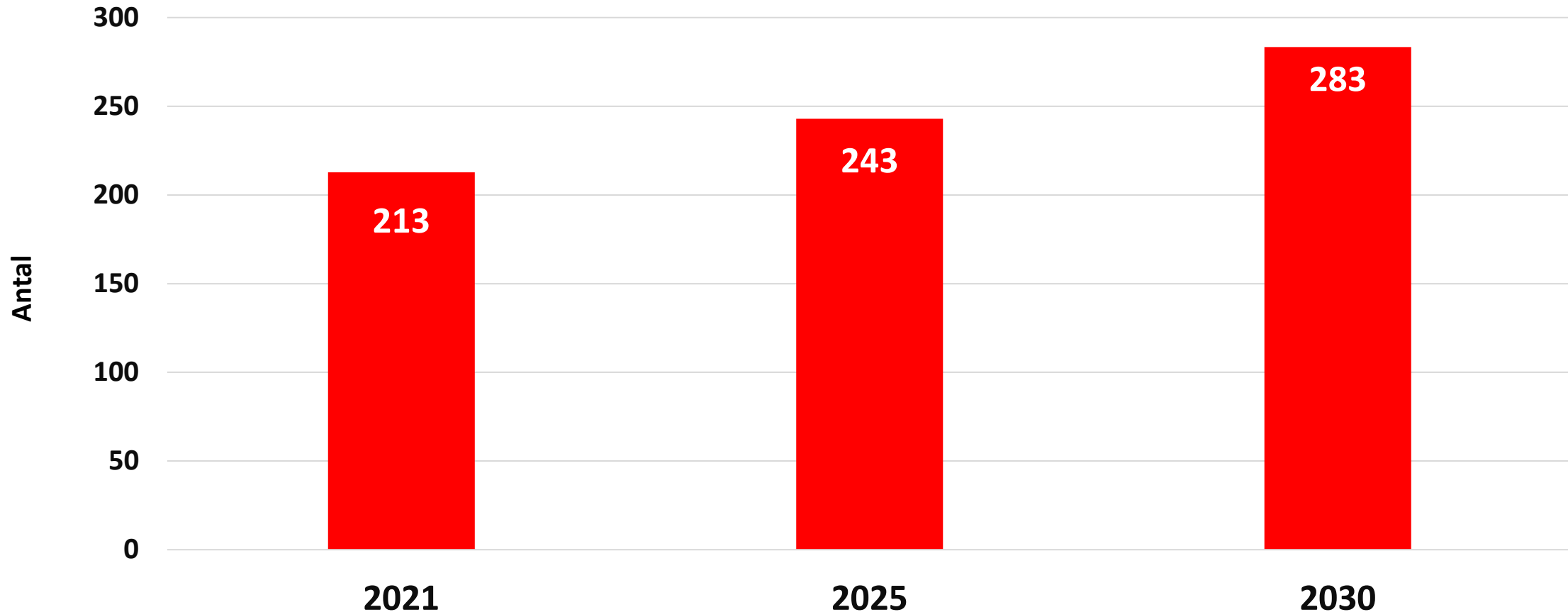
Demens i Rebild

Mennesker med demenssygdom over 60 år i Rebild kommune 2021-2030



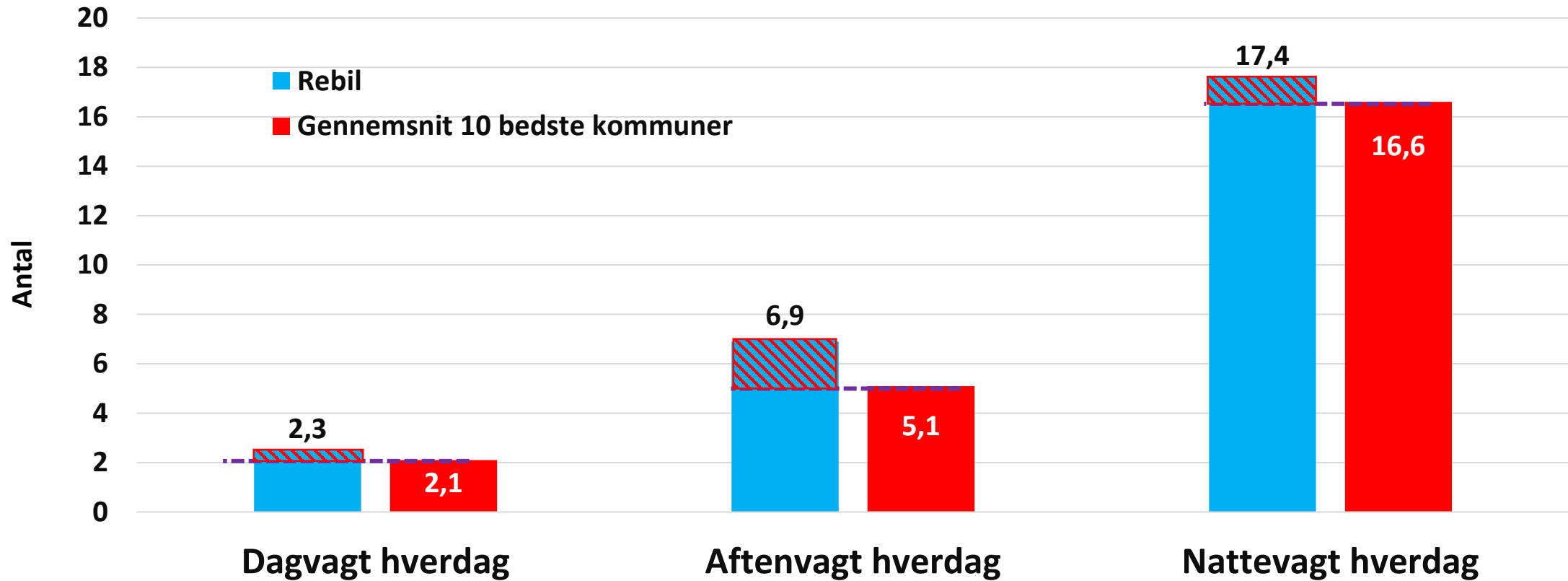
Demens på plejehjem i Rebild

Demenspatienter på plejehjem i Rebild kommune 2021-2030



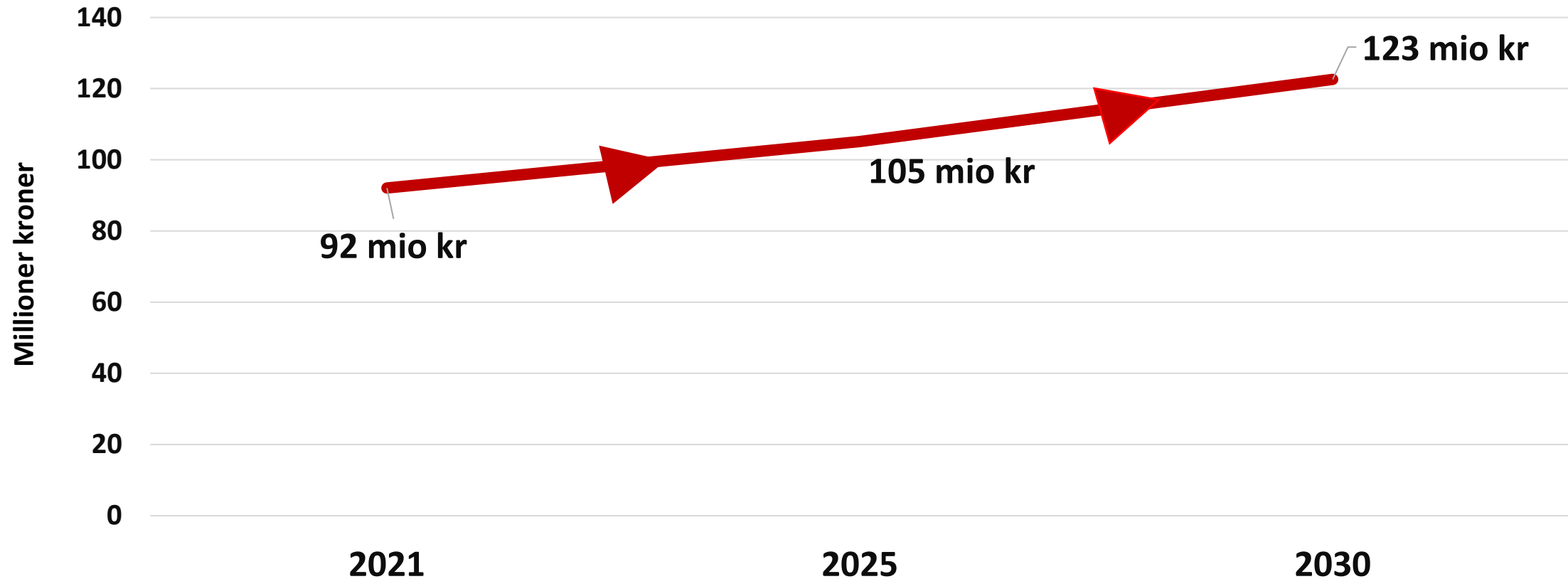
Plejhjemsbeboere pr. ansat i Rebild

Plejhjemsbeboere pr. medarbejder i Rebild kommune (lavest er bedst for demenspatienter)



Udgifter til demens på plejehjem i Rebild

Udgifter til demenspatienter på plejehjem i Rebild kommune 2021-2030 (mio kr./år)



Kilder og forklaring

Alle tal og beregninger i dette dokument stammer fra Danmarks Statistiks befolkningsfremskrivninger for den pågældende kommune. Antallet af mennesker med demens, pårørende, demenspatienter på plejehjem og økonomi er beregnet på baggrund af danske og internationale offentliggjorte data om gennemsnit for hele befolkningen og derefter udregnet i forhold til antallet af indbyggere fordelt på alder i den pågældende kommune. Eventuelle andre forskelle i befolkningssammensætningen er ikke indregnet. Alzheimerforening-en har benytte følgende kilder:

- Antallet af mennesker med demenssygdom er udregnet på baggrund af Danmarks Statistiks befolknings-fremskrivninger (FRKM121) samt seneste videnskabelige data om forekomsten (prævalens) af demenssygdomme blandt personer over 60 år i Europa offentliggjort i Alzheimer Europes Yearbook 2019 - *Estimating the prevalence of dementia in Europe* (2020). Der findes ikke tilsvarende data om prævalens for personer under 60 år.
- Antallet af pårørende, venner, naboer, kollegaer og vælgere er udregnet på baggrund af data fra Danmarks Statistiks befolkningsfremskrivning (FRKM121) samt en undersøgelse af relationer til mennesker med demens i et repræsentativt udsnit af den danske befolkning over 18 år foretaget af Yougov 2019 for Alzheimerforeningen. To andre befolkningsundersøgelser (Megafon (2021) og Epinion (2020) er kommet med tilsvarende data.
- Antallet af plejehjemsboere er hentet fra Plejehjemsoversigten.dk (2019 tal). Det antages på baggrund af data fra Datasundhedsstyrelsen og flere kommunale opgørelser, at ca. 80 procent af alle plejehjemsbeboere har en demensdiagnose eller tilsvarende kognitive udfordring. Fremskrivningerne er udregnet på baggrund af data fra Danmarks Statistik befolkningsfremskrivninger (FRMK121)
- Normeringerne er hentet fra Det Nationale Forsknings- og Analysecenter for Velfærd (VIVE) rapport: *Normeringer på danske plejehjem* (2020). Beregningerne af gennemsnittet i de ti bedst normerede kommuner er foretaget af Alzheimerforeningen på baggrund af data fra VIVE's rapport.
- Beregninger af økonomi er foretaget af Alzheimerforeningen på baggrund af beregninger fra Kommunernes Landsforening af gennemsnitsudgifter pr. borger til behandling og plejeopgaver fordelt på aldersgrupper i KL: *En Reform af Sundhedsvæsenet haster* (2019) samt Danmarks Statistiks befolkningsfremskrivninger (FRKM121).

Kontakt og yderligere oplysninger



Spørgsmål om datagrundlaget og beregningerne af disse tal kan rettes til Alzheimerforeningens landssekretariat

Alzheimerforeningen
Løngangstræde 25, 1468 København K
Tel: 3940 0488
Mail: post@alzheimer.dk
www.alzheimer.dk