

# Demens og plejehjem Esbjerg kommune

Baggrundsfakta og figurer  
Kommunalvalg 2021

# Fakta om demenssygdom i Esbjerg



Der bor **1.842 mennesker på eller over 60 år med en demenssygdom i Esbjerg kommune. Om fire år vil der være 2.123 og i 2030 2.490**



Antallet af mennesker med demenssygdom i Esbjerg kommune vil stige med **15 procent i næste valgperiode 2021-2025**



**Flere end 9.000 borgere i Esbjerg kommune er nære pårørende\* til et menneske med demenssygdom**



**Hver femte vælger til kommunalvalget i Esbjerg kommune er i familie med, ven til, nabo med eller kender et menneske med demenssygdom**

# Fakta om plejehjem i Esbjerg kommune



I Esbjerg kommune bor 609 mennesker på plejehjem \*. 80 procent af disse - svarende til **487** - har eller formodes at have en demenssygdom



Antallet af demenspatienter på plejehjem vil stige til **562 allerede om fire år** og i 2030 vil der bo 659 demenspatienter på plejehjem i Esbjerg kommune



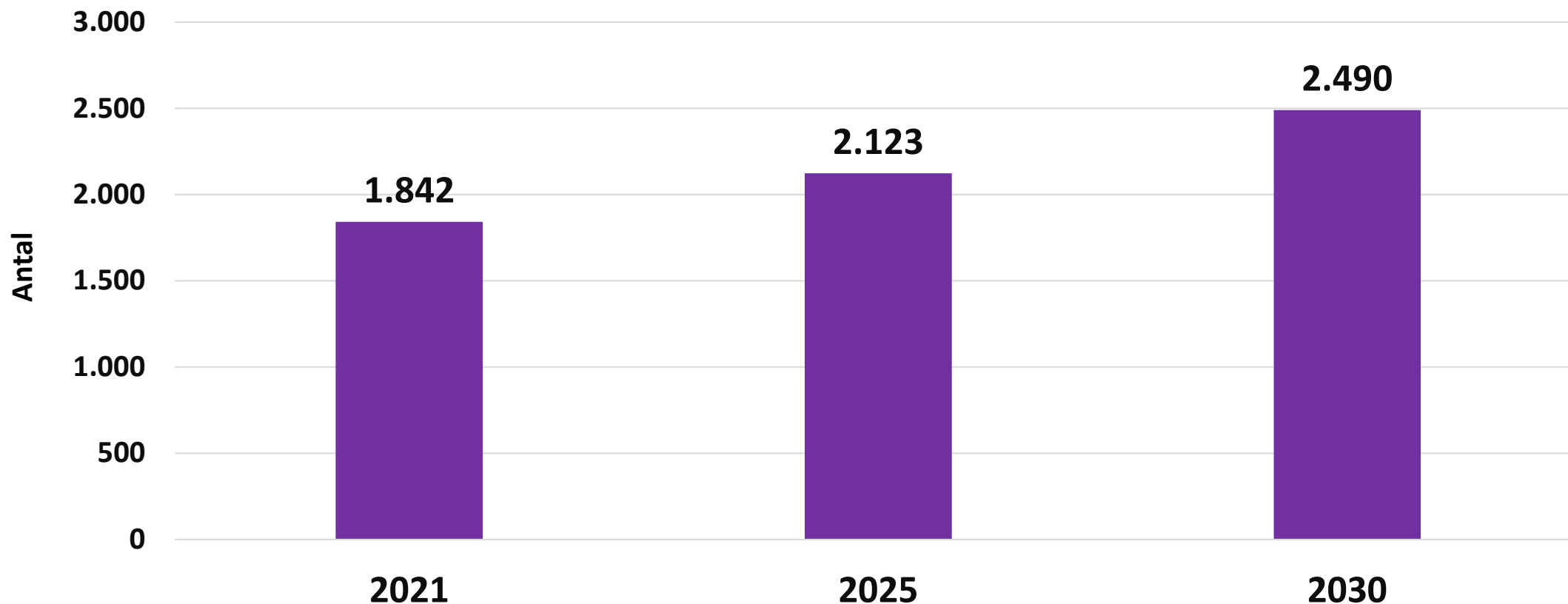
En **dagvagt i Esbjerg kommune skal passe 2,5** plejehjemsbeboer alene. Det er 0,4 flere end gennemsnittet i de ti bedst normerede kommuner i Danmark



De samlede **omkostninger til demenspatienter på plejehjem** i Esbjerg kommune løber op i **210 millioner kroner om året**. I 2030 vil omkostningerne alt andet lige være steget til 285 millioner kroner

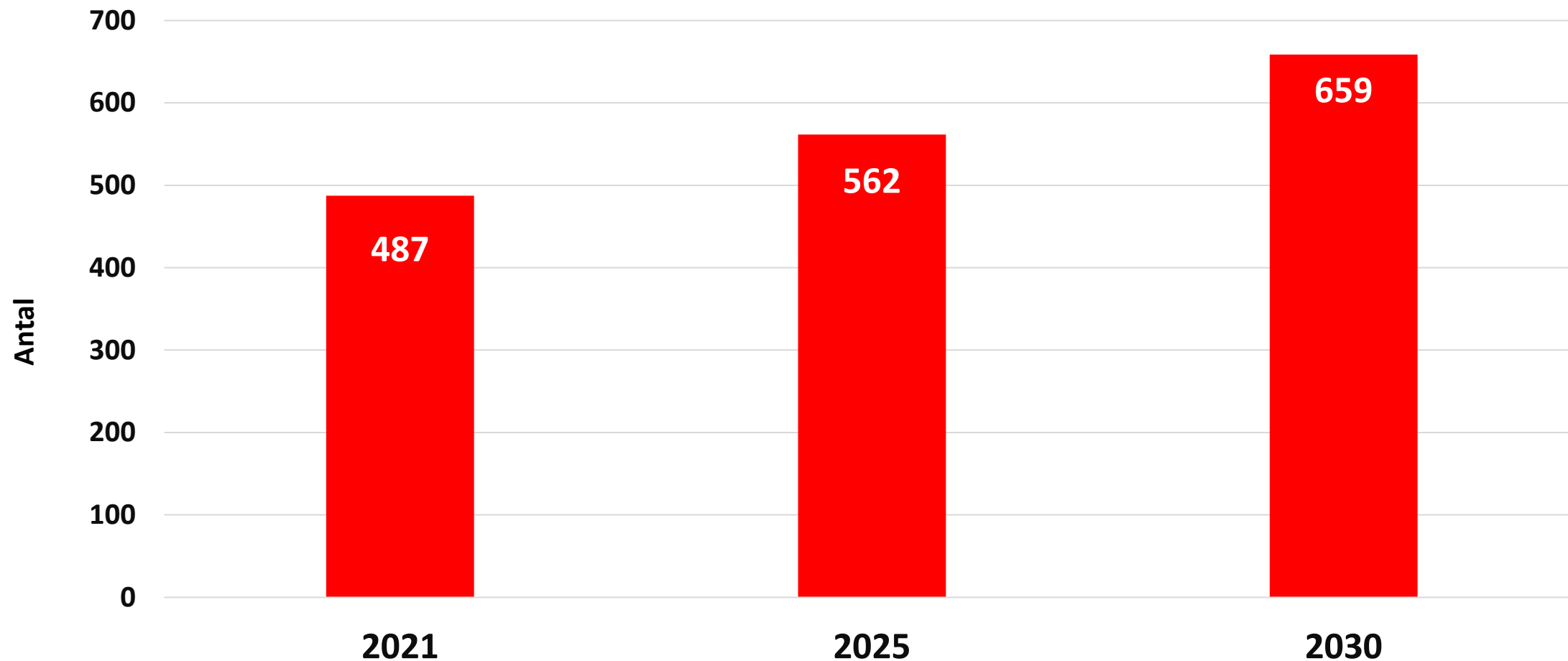
# Demens i Esbjerg

## Mennesker med demenssygdom over 60 år i Esbjerg kommune 2021-2030



# Demens på plejehjem i Esbjerg

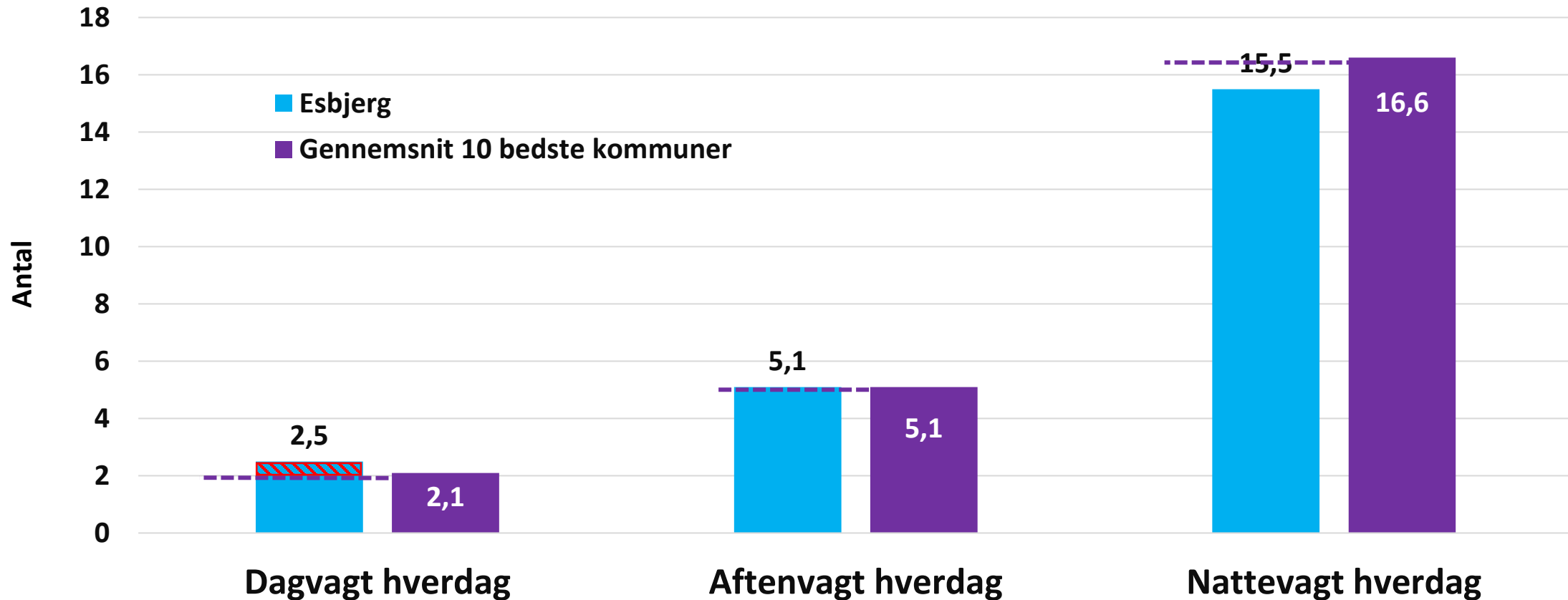
## Demenspatienter på plejehjem i Esbjerg kommune 2021-2030



Kilde: Alzheimerforeningen på baggrund af data fra Plejehjemsoversigten, Danmarks Statistik og Alzheimer Europe

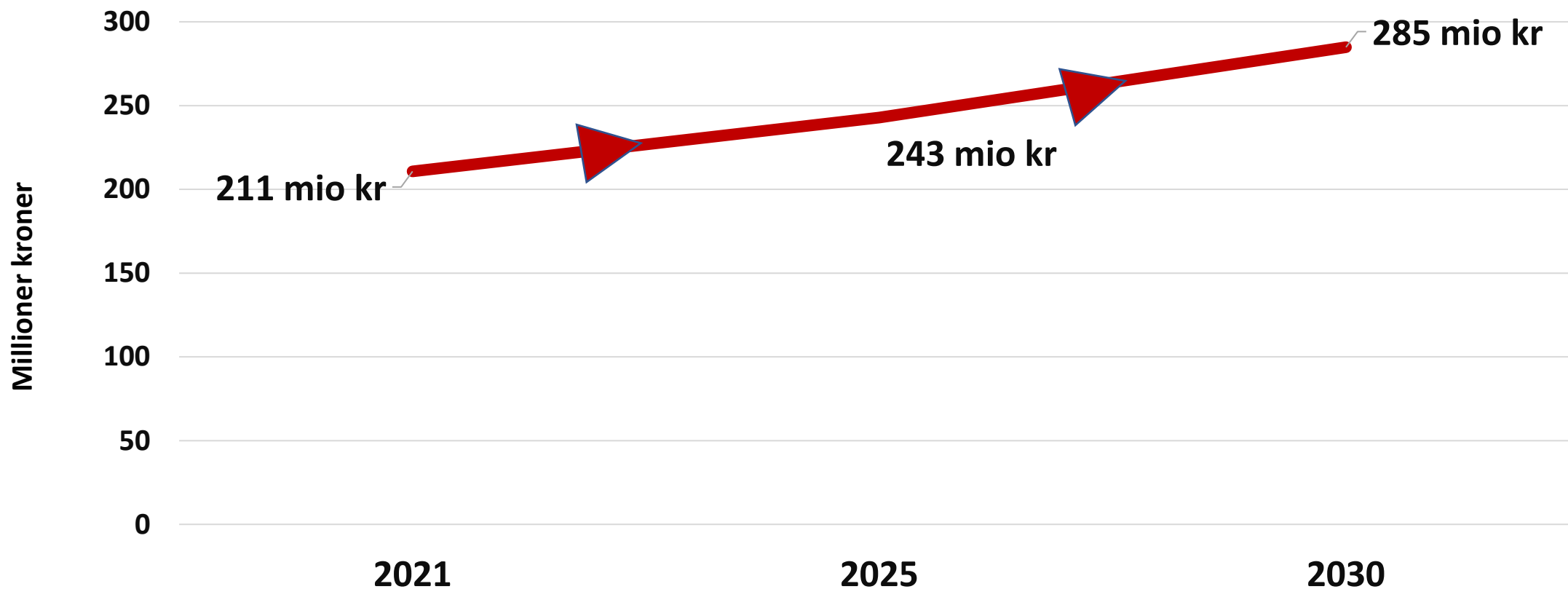
# Plejhjemsbeboere pr. ansat i Esbjerg

## Plejhjemsbeboere pr. medarbejder i Esbjerg kommune (lavest er bedst for demenspatienter)



# Udgifter til demens på plejehjem i Esbjerg

Udgifter til demenspatienter på plejehjem i Esbjerg kommune  
2021-2030 (mio kr./år)



# Kilder og forklaring

Alle tal og beregninger i dette dokument stammer fra Danmarks Statistiks befolkningsfremskrivninger for den pågældende kommune. Antallet af mennesker med demens, pårørende, demenspatienter på plejehjem og økonomi er beregnet på baggrund af danske og internationale offentliggjorte data om gennemsnit for hele befolkningen og derefter udregnet i forhold til antallet af indbyggere fordelt på alder i den pågældende kommune. Eventuelle andre forskelle i befolknings sammensætningen er ikke indregnet. Alzheimerforening-en har benyttet følgende kilder:

- Antallet af mennesker med demenssygdom er udregnet på baggrund af Danmarks Statistiks befolkningsfremskrivninger (FRKM121) samt seneste videnskabelige data om forekomsten (prævalens) af demenssygdomme blandt personer over 60 år i Europa offentliggjort i Alzheimer Europes Yearbook 2019 - *Estimating the prevalence of dementia in Europe* (2020). Der findes ikke tilsvarende data om prævalens for personer under 60 år.
- Antallet af pårørende, venner, naboer, kollegaer og vælgere er udregnet på baggrund af data fra Danmarks Statistiks befolkningsfremskrivning (FRKM121) samt en undersøgelse af relationer til mennesker med demens i et repræsentativt udsnit af den danske befolkning over 18 år foretaget af Yougov 2019 for Alzheimerforeningen. To andre befolkningsundersøgelser (Megafon (2021) og Epinion (2020) er kommet med tilsvarende data.
- Antallet af plejehjemsboere er hentet fra Plejehjemsoversigten.dk (2019 tal). Det antages på baggrund af data fra Datasundhedsstyrelsen og flere kommunale opgørelser, at ca. 80 procent af alle plejehjemsboere har en demensdiagnose eller tilsvarende kognitive udfordring. Fremskrivningerne er udregnet på baggrund af data fra Danmarks Statistik befolkningsfremskrivninger (FRKM121)
- Normeringerne er hentet fra Det Nationale Forsknings- og Analysecenter for Velfærd (VIVE) rapport: *Normeringer på danske plejehjem* (2020). Beregningerne af gennemsnittet i de ti bedst normerede kommuner er foretaget af Alzheimerforeningen på baggrund af data fra VIVE's rapport.
- Beregninger af økonomi er foretaget af Alzheimerforeningen på baggrund af beregninger fra Kommunernes Landsforening af gennemsnitsudgifter pr. borger til behandling og plejeopgaver fordelt på aldersgrupper i KL: *En Reform af Sundhedsvæsenet haster* (2019) samt Danmarks Statistiks befolkningsfremskrivninger (FRKM121).



# Kontakt og yderligere oplysninger



Spørgsmål om datagrundlaget og beregningerne af disse tal kan rettes til Alzheimerforeningens landssekretariat

**Alzheimerforeningen**  
**Løngangstræde 25, 1468 København K**  
**Tel: 3940 0488**  
**Mail: [post@alzheimer.dk](mailto:post@alzheimer.dk)**  
**[www.alzheimer.dk](http://www.alzheimer.dk)**