

# **Demens og plejehjem Frederikshavn kommune**

**Baggrundsfakta og figurer  
Kommunalvalg 2021**


# Fakta om demens i Frederikshavn kommune



Der bor **1.267 mennesker på eller over 60 år med en demenssygdom i Frederikshavn kommune**. I 2025 vil der være 1.418 og om tyve år 1.911



Antallet af mennesker med demenssygdom i Frederikshavn kommune vil stige med **12 procent i næste valgperiode 2021-2025**



Flere end **5.000 borgere i Frederikshavn kommune er nære pårørende\*** til et menneske med demenssygdom



**Hver femte vælger til kommunalvalget i Frederikshavn kommune er i familie med, ven til, nabo med eller kender et menneske med demenssygdom**

# Fakta om plejehjem i Frederikshavn kommune



I Frederikshavn kommune bor **528 mennesker på plejehjem**. **80 procent af disse - svarende til 422 - har eller formodes at have en demenssygdom**



Antallet af demenspatienter på plejehjem vil alt andet lige stige til **473 allerede om fire år** og om tyve år vil der bo **637 demenspatienter på plejehjem i Frederikshavn kommune**



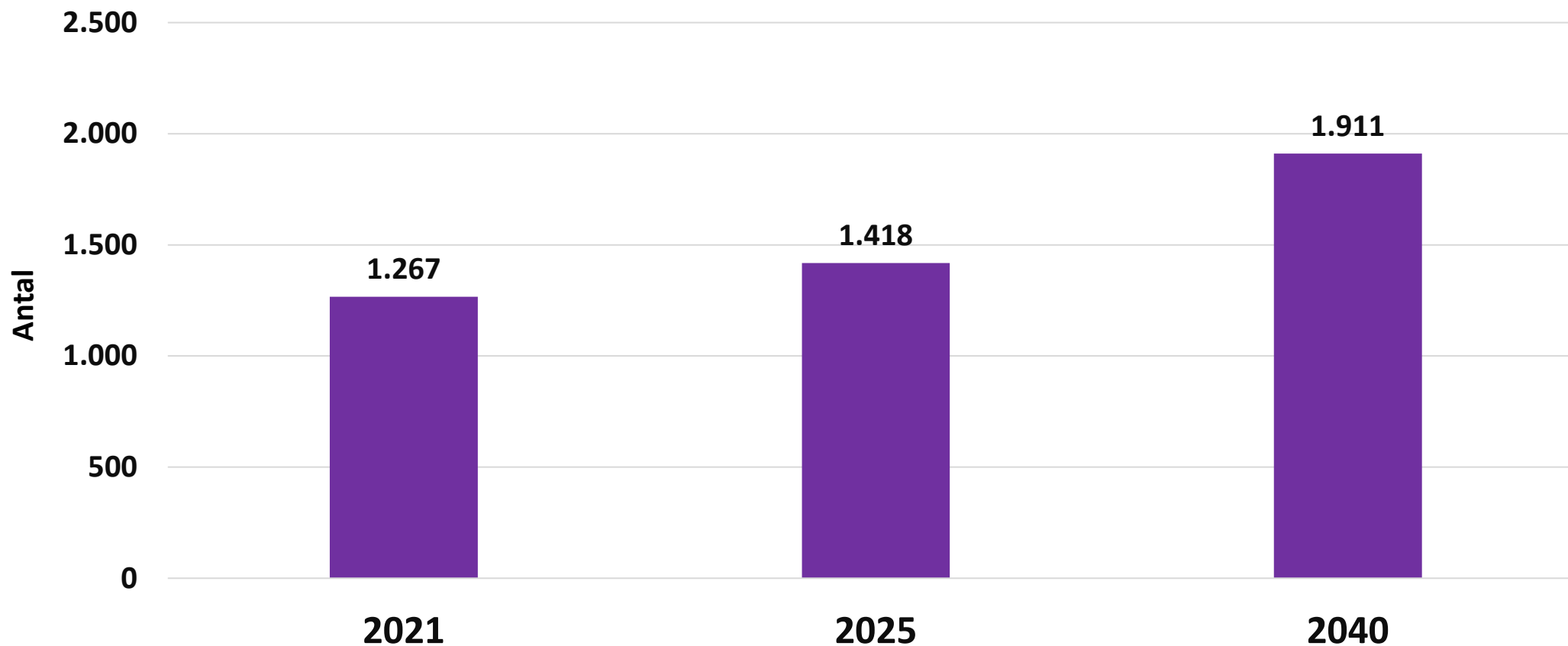
En **nattevagt i Frederikshavn kommune skal passe flere end 21 plejehjemsbeboere alene**. Det er fem flere end gennemsnittet i de ti bedst normerede kommuner i Danmark



De samlede **omkostninger til demenspatienter på plejehjem i Frederikshavn kommune løber op i 183 millioner kroner om året**. I 2040 vil omkostningerne alt andet lige være steget til **276 millioner kroner**

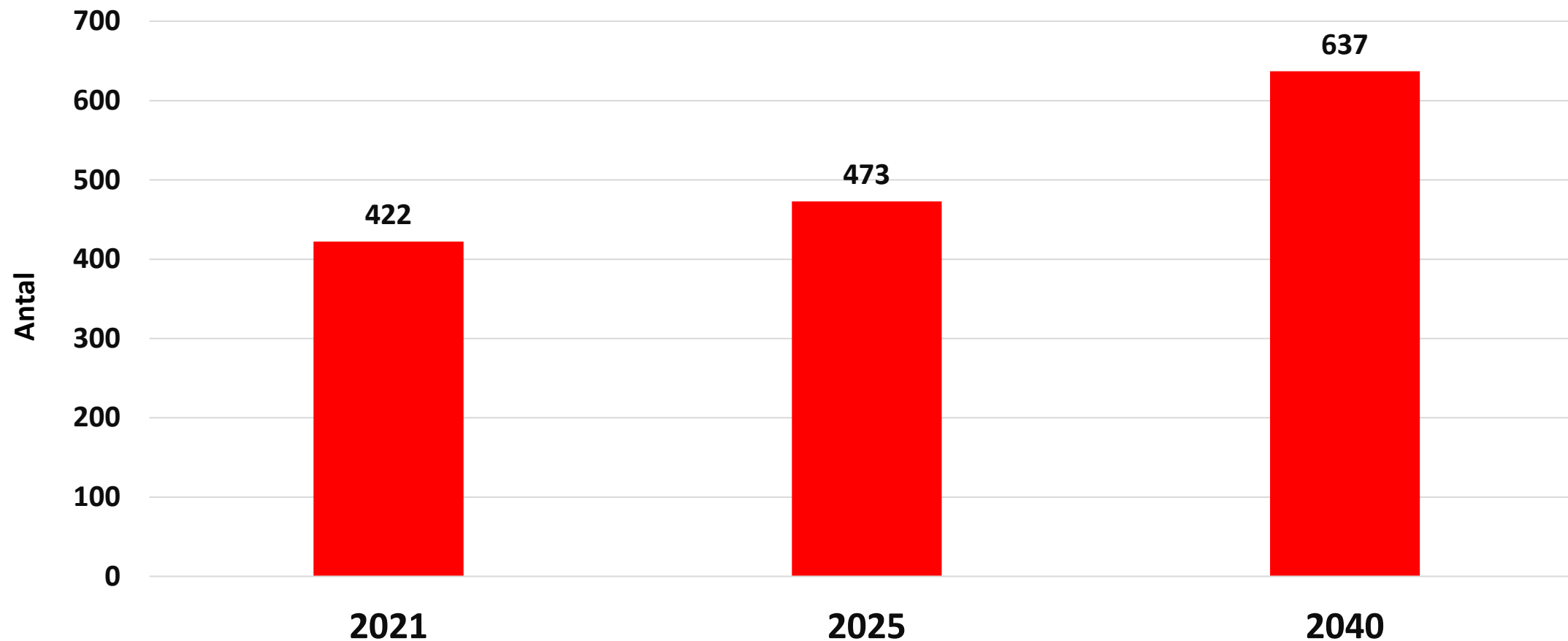
# Demens i Frederikshavn

## Mennesker med demenssygdom over 60 år i Frederikshavn kommune 2021-2040



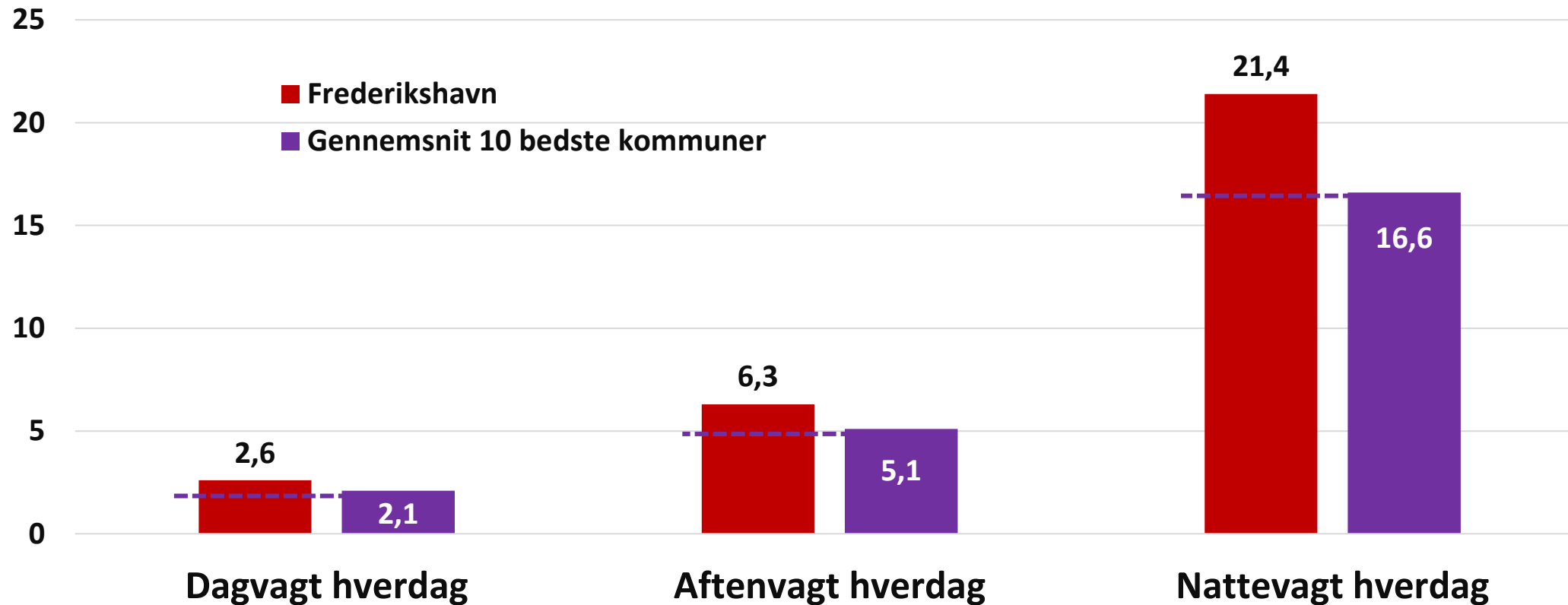
# Demens på plejehjem i Frederikshavn

## Demenspatienter på plejehjem i Frederikshavn kommune 2021-2040



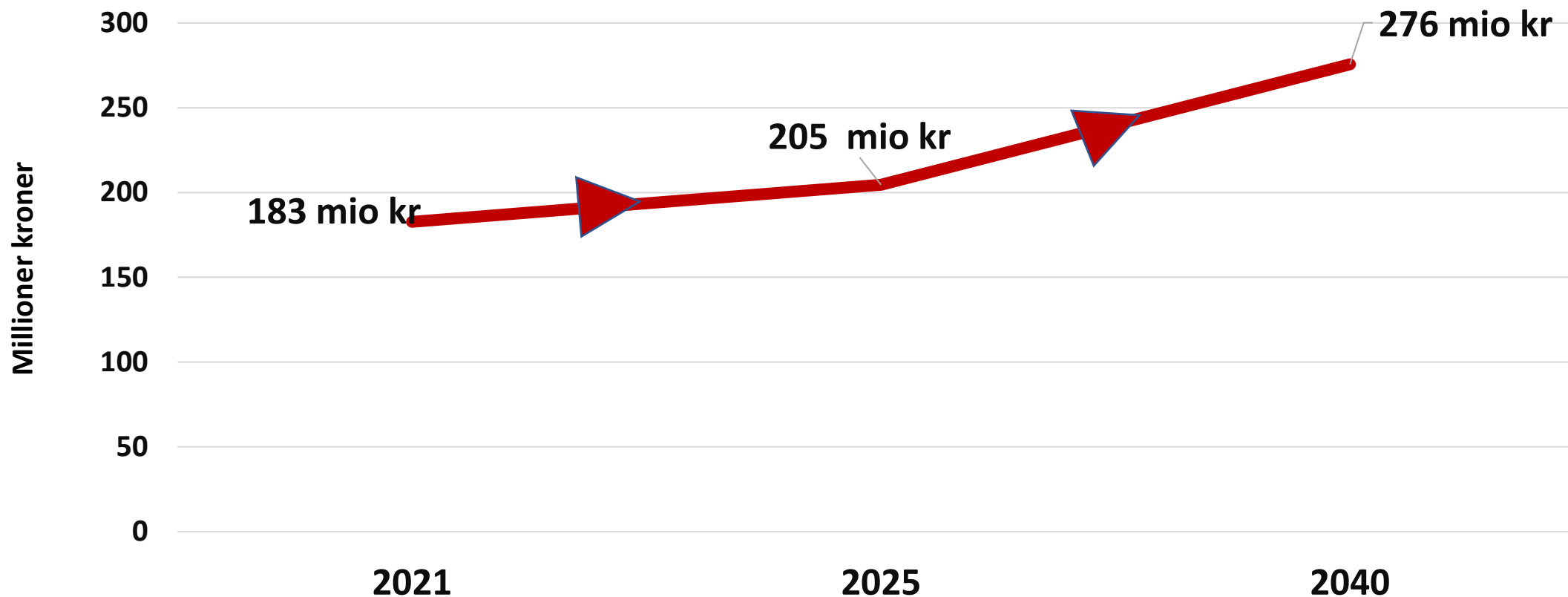
# Medarbejder pr. beboer i Frederikshavn

## Plejhjemsbeboer pr. medarbejder i Frederikshavn kommune (lavest er bedst for demenspatienter)



# Udgifter til demens på plejehjem i Frederikshavn

Udgifter til demenspatienter på plejehjem i Frederikshavn  
kommune 2021-2040 (mio kr./år)



# Kilder og forklaring

Alle tal og beregninger i dette dokument stammer fra Danmarks Statistiks befolkningsfremskrivninger for den pågældende kommune. Antallet af mennesker med demens, pårørende, demenspatienter på plejehjem og økonomi er beregnet på baggrund af danske og internationale offentliggjorte data om gennemsnit for hele befolkningen og derefter udregnet i forhold til antallet af indbyggere fordelt på alder i den pågældende kommune. Eventuelle andre forskelle i befolknings sammensætningen er ikke indregnet. Alzheimerforeningen har benyttet følgende kilder:

- Antallet af mennesker med demenssygdom er udregnet på baggrund af Danmarks Statistiks befolkningsfremskrivninger (FRKM121) samt seneste videnskabelige data om forekomsten (prævalens) af demenssygdomme blandt personer over 60 år i Europa offentliggjort i Alzheimer Europes Yearbook 2019 - *Estimating the prevalence of dementia in Europe (2020)*. Der findes ikke tilsvarende data om prævalens for personer under 60 år.
- Antallet af pårørende, venner, naboer, kollegaer og vælgere er udregnet på baggrund af data fra Danmarks Statistiks befolkningsfremskrivning (FRKM121) samt en undersøgelse af relationer til mennesker med demens i et repræsentativt udsnit af den danske befolkning over 18 år foretaget af Yougov 2019 for Alzheimerforeningen. To andre befolkningsundersøgelser (Megafon (2021) og Epinion (2020) er kommet med tilsvarende data.
- Antallet af plejehjemsboere er hentet fra Plejehjemsoversigten.dk. Det antages på baggrund af data fra Datasundhedsstyrelsen og flere kommunale opgørelser, at ca. 80 procent af alle plejehjemsbeboere har en demensdiagnose eller tilsvarende kognitive udfordring. Fremskrivningerne er udregnet på baggrund af data fra Danmarks Statistik befolkningsfremskrivninger (FRKM121)
- Normeringerne er hentet fra Det Nationale Forsknings- og Analysecenter for Velfærd (VIVE) rapport: *Normeringer på danske plejehjem (2020)*. Beregningerne af gennemsnittet i de ti bedst normerede kommuner er foretaget af Alzheimerforeningen på baggrund af data fra VIVE's rapport.
- Beregninger af økonomi er foretaget af Alzheimerforeningen på baggrund af beregninger fra Kommunernes Landsforening af gennemsnitsudgifter pr. borger til behandling og plejeopgaver fordelt på aldersgrupper i KL: *En Reform af Sundhedsvæsenet haster (2019)* samt Danmarks Statistiks befolkningsfremskrivninger (FRKM121).



# Kontakt og yderligere oplysninger



Spørgsmål om datagrundlaget og beregningerne af disse tal kan rettes til Alzheimerforeningens landssekretariat

**Alzheimerforeningen**  
**Løngangstræde 25, 1468 København K**  
**Tel: 3949 0488**  
**Mail: [post@alzheimer.dk](mailto:post@alzheimer.dk)**  
**[www.alzheimer.dk](http://www.alzheimer.dk)**