

Demens og plejehjem Langeland kommune

Baggrundsfakta og figurer
Kommunalvalg 2021


Fakta om demenssygdom i Langeland kommune



Der bor **354 mennesker på eller over 60 år med en demenssygdom i Langeland kommune. Om fire år vil der være 389 og i 2030 443**



Antallet af mennesker med demenssygdom i Langeland kommune vil stige med **10 procent i næste valgperiode 2021-2025**



Mere end 1100 borgere i Langeland kommune er nære pårørende* til et menneske med demenssygdom



Hver femte vælger til kommunalvalget i Langeland kommune er i familie med, ven til, nabo med eller kender et menneske med demenssygdom

Fakta om plejehjem i Langeland kommune



I Langeland kommune bor 217 mennesker på plejehjem. 80 procent af disse - svarende til **174** - har eller formodes at have en demenssygdom



Antallet af demenspatienter på plejehjem vil stige til **191 allerede om fire år** og i 2030 vil der bo 217 demenspatienter på plejehjem i Langeland kommune



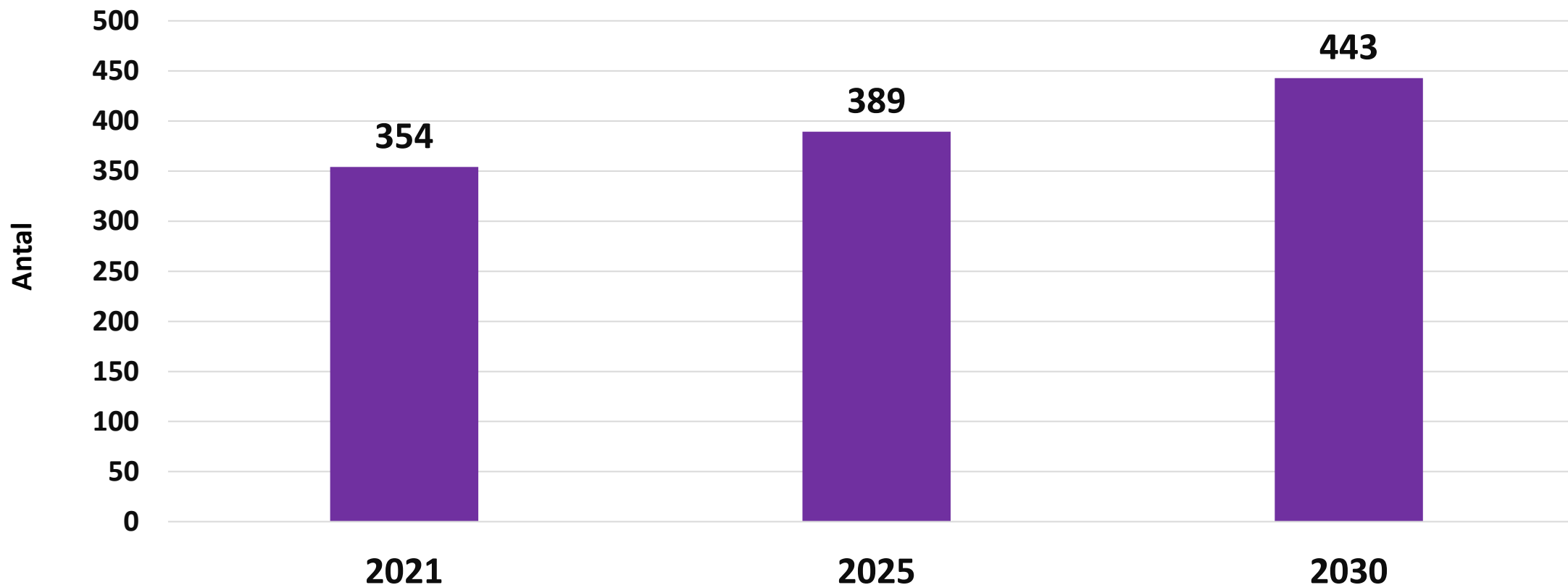
En **aftenvagt i Langeland kommune skal passe 7** plejehjemsbeboer alene. Det er 2 flere end gennemsnittet i de ti bedst normerede kommuner i Danmark



De samlede **omkostninger til demenspatienter på plejehjem** i Langeland kommune løber op i **76 millioner kroner om året**. I 2030 vil omkostningerne alt andet lige være steget til næsten 94 millioner kroner

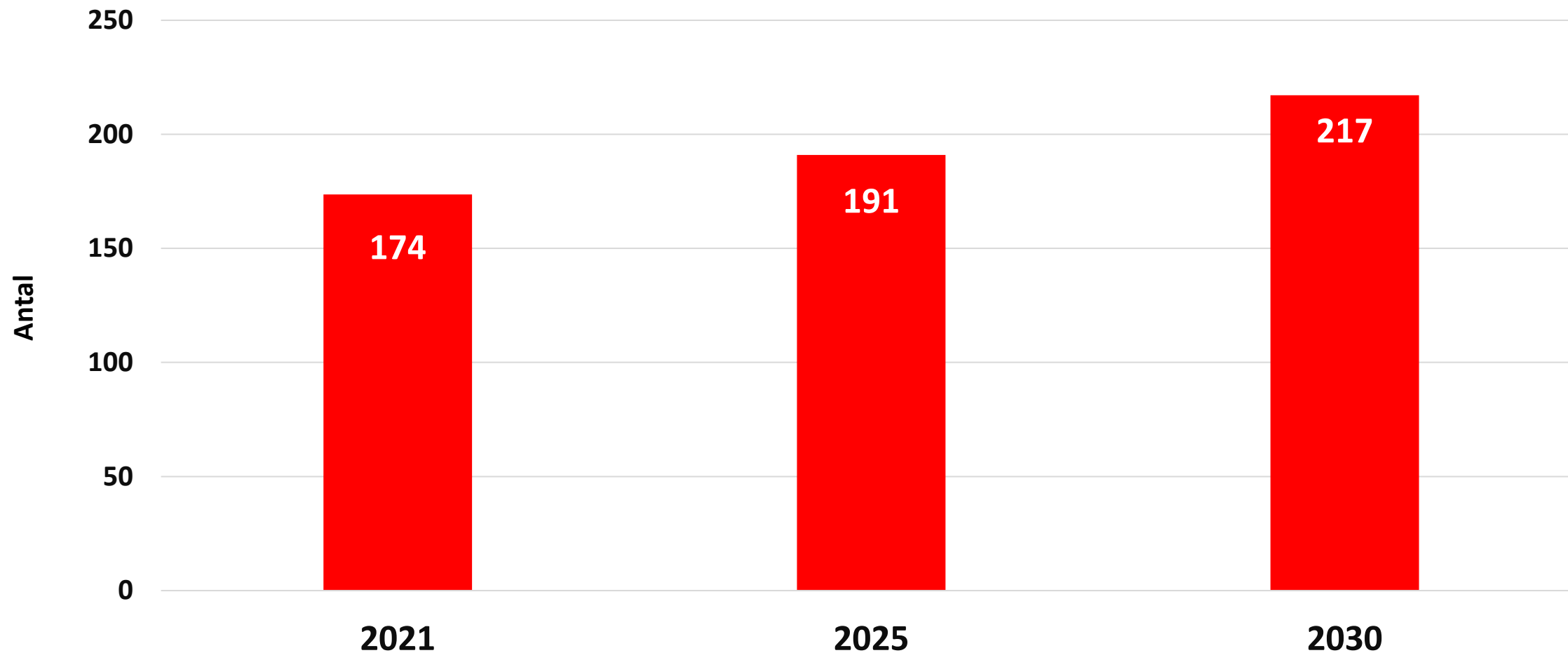
Demens i Langeland

Mennesker med demenssygdom over 60 år i Langeland kommune
2021-2030



Demens på plejehjem i Langeland

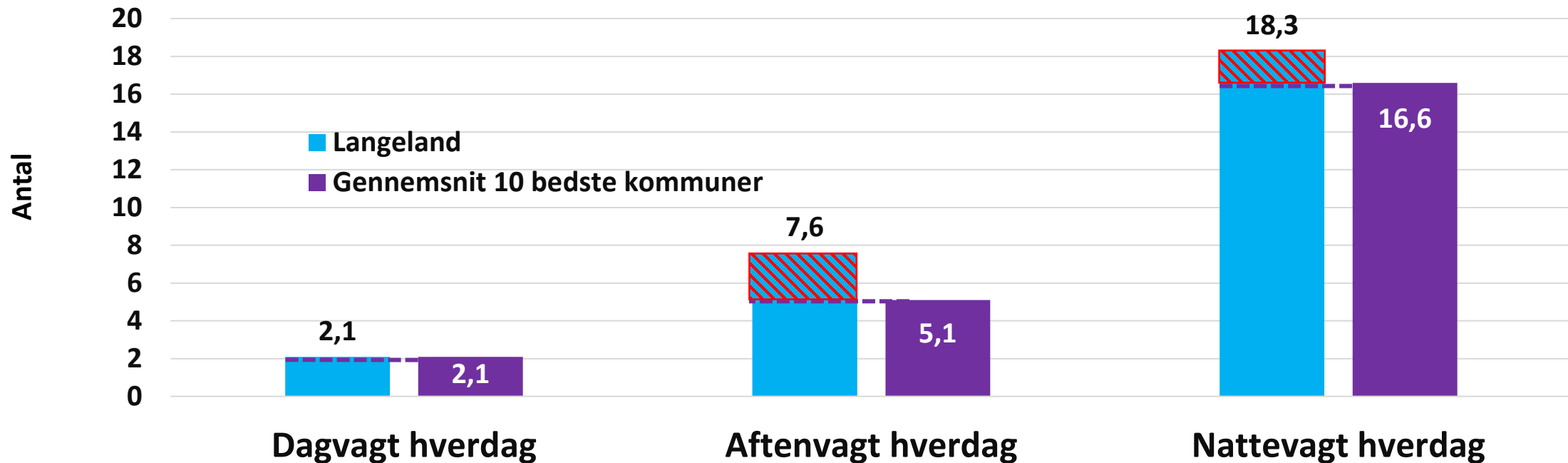
Demenspatienter på plejehjem i Langeland kommune 2021-2030



Kilde: Alzheimerforeningen på baggrund af data fra Plejehjemsoversigten, Danmarks Statistik og Alzheimer Europe

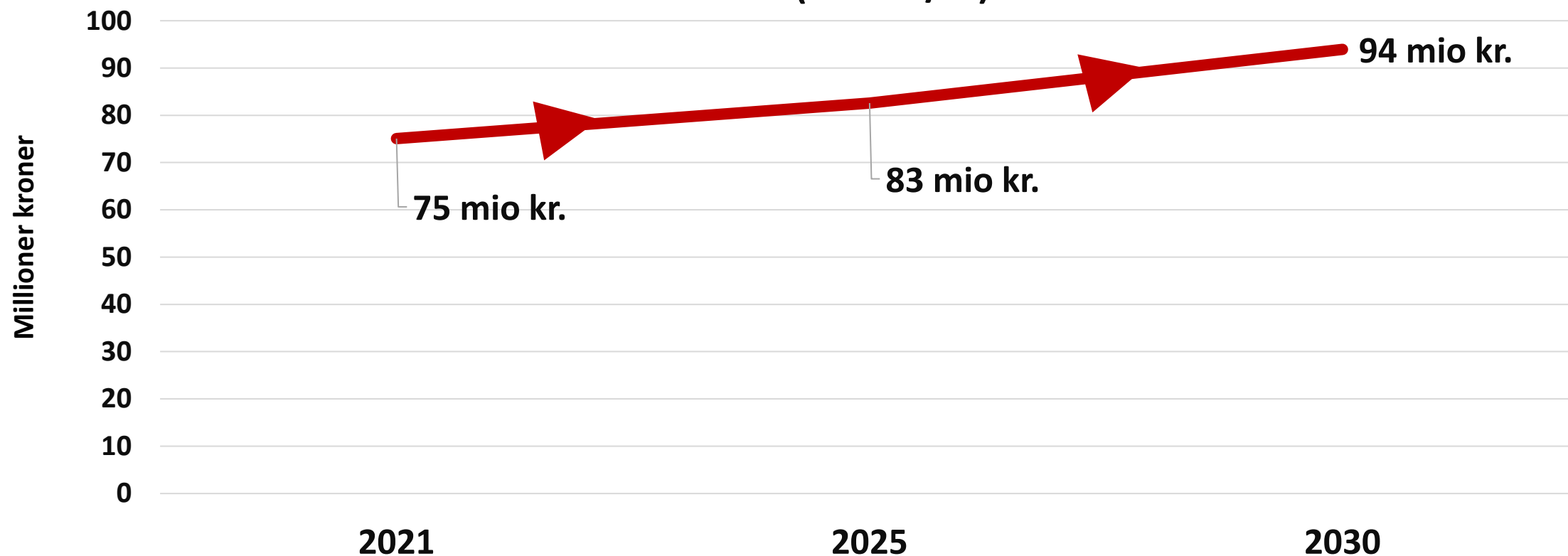
Plejhjemsbeboere pr. ansat i Langeland

Plejhjemsbeboere pr. medarbejder i Langeland kommune (lavest er bedst for demenspatienter)



Udgifter til demens på plejehjem i Langeland

Udgifter til demenspatienter på plejehjem i Langeland kommune
2021-2030 (mio kr./år)



Kilder og forklaring

Alle tal og beregninger i dette dokument stammer fra Danmarks Statistiks befolkningsfremskrivninger for den pågældende kommune. Antallet af mennesker med demens, pårørende, demenspatienter på plejehjem og økonomi er beregnet på baggrund af danske og internationale offentliggjorte data om gennemsnit for hele befolkningen og derefter udregnet i forhold til antallet af indbyggere fordelt på alder i den pågældende kommune. Eventuelle andre forskelle i befolknings sammensætningen er ikke indregnet. Alzheimerforeningen har benyttet følgende kilder:

- Antallet af mennesker med demenssygdom er udregnet på baggrund af Danmarks Statistiks befolkningsfremskrivninger (FRKM121) samt seneste videnskabelige data om forekomsten (prævalens) af demenssygdomme blandt personer over 60 år i Europa offentliggjort i Alzheimer Europes Yearbook 2019 - *Estimating the prevalence of dementia in Europe* (2020). Der findes ikke tilsvarende data om prævalens for personer under 60 år.
- Antallet af pårørende, venner, naboer, kollegaer og vælgere er udregnet på baggrund af data fra Danmarks Statistiks befolkningsfremskrivning (FRKM121) samt en undersøgelse af relationer til mennesker med demens i et repræsentativt udsnit af den danske befolkning over 18 år foretaget af Yougov 2019 for Alzheimerforeningen. To andre befolkningsundersøgelser (Megafon (2021) og Epinion (2020)) er kommet med tilsvarende data.
- Antallet af plejehjemsboere er hentet fra Plejehjemsoversigten.dk (2019 tal). Det antages på baggrund af data fra Datasundhedsstyrelsen og flere kommunale opgørelser, at ca. 80 procent af alle plejehjemsbeboere har en demensdiagnose eller tilsvarende kognitive udfordring. Fremskrivningerne er udregnet på baggrund af data fra Danmarks Statistik befolkningsfremskrivninger (FRKM121).
- Normeringerne er hentet fra Det Nationale Forsknings- og Analysecenter for Velfærd (VIVE) rapport: *Normeringer på danske plejehjem* (2020). Beregningerne af gennemsnittet i de ti bedst normerede kommuner er foretaget af Alzheimerforeningen på baggrund af data fra VIVE's rapport.
- Beregninger af økonomi er foretaget af Alzheimerforeningen på baggrund af beregninger fra Kommunernes Landsforening af gennemsnitsudgifter pr. borger til behandling og plejeopgaver fordelt på aldersgrupper i KL: *En Reform af Sundhedsvæsenet haster* (2019) samt Danmarks Statistiks befolkningsfremskrivninger (FRKM121).

Kontakt og yderligere oplysninger



Spørgsmål om datagrundlaget og beregningerne af disse tal kan rettes til Alzheimerforeningens landssekretariat

Alzheimerforeningen
Løngangstræde 25, 1468 København K
Tel: 3940 0488
Mail: post@alzheimer.dk
www.alzheimer.dk